



CENTRO EDUCATIVO FLECHA

INFORME RENDICION DE CUENTA



AÑO 2016

CENTRO EDUCATIVO FLECHA

- ▶ CORREGIMIENTO FLECHA, BARRIO PARAISO
- ▶ TUCHIN CORDOBA
- ▶ NATURALEZA: OFICIAL
- ▶ JORNADA: MAÑANA
- ▶ NIVELES: PREESCOLAR Y BASICA PRIMARIA
- ▶ RESOLUCION: N° 001388 DE SEPTIEMBRE 2002, RATIFICADA MEDIANTE RESOLUCION N° 0397 DE SEPTIEMBRE DE 2011
- ▶ DANE: 223670001082 NIT: 900029500-2
- ▶ CORREO: ee_22367000108201@hotmail.com

CENTRO EDUCATIVO FLECHA CEDUFLECH.

SEDE FLECHA PRINCIPAL



SEDE ESMERALDA NORTE



CENTRO EDUCATIVO FLECHA

CEDUFLECH

- ▶ El Centro Educativo Flecha es reconocido oficialmente según resolución N° 001388 de septiembre del 2002, para los niveles de Preescolar y Básica Primaria (0°, 1° a 5°) y ratificada mediante resolución N° 0397 de 20 de septiembre de 2011 emanada de Secretaría de Educación Departamental con dos sedes mediante Resolución emanada de la Secretaría de Educación Departamental de Córdoba, la cual asocia a los establecimientos educativos Flecha, Bomba y Esmeralda Norte.
- ▶ EL centro educativo atiende en el 2016 una población estudiantil de 297 estudiantes entre preescolar y básica primaria, distribuidos así: En la sede principal (flecha) 167 estudiantes, en la sede de Bomba 62 y en la sede Esmeralda Norte 66 estudiantes, atendidos por 13 docentes y un director rural; muestra en este año un aumento mínimo de su población estudiantil.

QUE ES RENDICION DE CUENTA?

- ▶ “La rendición de cuentas es el proceso en el cual las administraciones públicas del orden Nacional y Territorial y los servidores públicos comunican, explican y argumentan sus acciones a la sociedad” (MEN, 2007). La conforma el conjunto de acciones planificadas y su puesta en marcha por las instituciones del Estado con el objeto de informar a la sociedad acerca de las acciones y resultados producto de su gestión y permite recibir aportes de los ciudadanos para mejorar su desempeño.
- ▶ La rendición de cuenta es el resultado o reflejo de la ejecución de diferentes procesos de inversión de recursos, que se utilizan con el fin de mejorar los planes operativos y conseguir las metas, los objetivos y los propósitos de la comunidad educativa y mejorar la calidad educativa.

En este sentido, la rendición de cuentas es un proceso de “doble vía” en el cual los servidores del Estado tienen la obligación de informar y responder por su gestión, y la ciudadanía tiene el derecho a ser informada y pedir explicaciones sobre las acciones adelantadas por la administración (Porrás, 2007).

REFERENTES PARA LA RENDICION DE CUENTAS



- ▶ **Principios constitucionales:** transparencia, responsabilidad, eficacia, eficiencia e imparcialidad y participación ciudadana en el manejo de los recursos públicos y los proyectos presentados.
- ▶ **Documentos de política:** Plan Nacional de Desarrollo, Plan de Desarrollo Territorial, Plan Educativo Institucional, Plan de Mejoramiento Institucional.
- ▶ **Marco Legal:** Constitución Política, Ley 115 de 1994, Ley 715 de 2001, la Ley 489 de 1998 y la Ley 1474 de 2011, Decreto 4791 de 2008, Decreto 1860 de 1994, Directiva Ministerial No. 22 del 21 de julio de 2010
- ▶ Por otro lado, la resolución orgánica No. 5544 de 2003 de la Contraloría General de la República prescribe los métodos y la forma de rendir cuentas de los responsables del manejo de fondos o bienes de la nación, entendiendo por rendición de cuentas la acción, como deber legal y ético, de comunicar a la Contraloría General de la República sobre la gestión fiscal desarrollada con los fondos, bienes o recursos públicos y sus resultados.
- ▶ Recientemente la circular conjunta No.002 del 7 de abril de 2010, de la Contraloría General de la República y el Departamento Administrativo de la Función Pública

INDICADORES CIERRE DE BRECHAS

- ▶ COBERTURA DE LA POBLACION DE TRANSICION CON EDAD DE 5 AÑOS Y BASICA PRIMARIA MATRICULADA 100% Y REPRESENTADA EN TRECE GRUPOS.
- ▶ PORCENTAJE DE ESTUDIANTIL PERTENECIENTES A LA POBLACION INDIGENA ATENDIDAS CON EXTRATEGIAS FLEXIBLES Y DE PERMANENCIA, A TRAVES DE PROGRAMA DE ALIMENTACION ESCOLAR, JORNADAS CULTURALES Y DEPORTIVA, JUEGOS INTERCOLEGIADOS, AREA OPTATIVA DE PRACTICAS AGROPECUARIA, OLIMPIADAS DEL SABER, VISITAS DOMICILIARIAS, ELEMENTOS TIC Y MATERIALES DIDACTICOS COMO APOYO EN SU PROCESO EDUCATIVO.
- ▶ PORCENTAJE DE POBLACION ESTUDIANTIL BENEFICAIADA CON GRATUIDAD 100% DE ESTUDIANTES.



CALIDAD

- ▶ Porcentaje de estudiantes matriculados, promovidos, reprobados, desertores y retirados.

Año: 2016

GRADO	ALUMNOS MATRICULADOS			ALUMNOS PROMOVIDOS				ALUMNOS RETIRADOS				ALUMNOS DESERTORES				ALUMNOS REPROBADOS			
	F	M	TOTAL	F	M	TOTAL	%	F	M	TOTAL	%	F	M	TOTAL	%	F	M	TOTAL	%
TRANSICION	24	26	50	22	23	45	90,00	0	0	0	0,00	2	3	5	10,00	0	0	0	0,00
SUBTOTAL	24	26	50	22	23	45	90,00	0	0	0	0,00	2	3	5	10,00	0	0	0	0,00
1°	29	26	55	19	26	45	81,82	0	0	0	0,00	1	1	2	3,64	2	6	8	14,55
2°	19	18	37	16	17	33	89,19	0	0	0	0,00	0	0	0	0,00	3	1	4	10,81
3°	17	28	45	17	27	44	97,78	0	0	0	0,00	0	1	1	2,22	0	0	0	0,00
4°	22	40	62	22	36	58	93,55	0	0	0	0,00	0	2	2	3,23	0	2	2	3,23
5°	26	22	48	26	22	48	100,00	0	0	0	0,00	0	0	0	0,00	0	0	0	0,00
SUBTOTAL	113	134	247	100	128	228	92,31	0	0	0	0,00	1	4	5	2,02	5	9	14	5,67
TOTALES	137	160	297	122	151	273	91,92	0	0	0	0,00	3	7	10	3,37	5	9	14	4,71

- ▶ Estudiantes y docentes 100% involucrado en estrategias del programa todos aprender para mejorar el índice sintético de calidad educativa.
- ▶ Porcentaje de educadores participando en procesos de especialización en diferentes áreas del conocimiento (57%)
- ▶ Padres de familias comprometidos con procesos de aprendizaje de sus hijos y actividades programadas en el centro educativo, orientada por los docentes.
- ▶ Proyecto de ingles en los grado 5° de básica primaria,

INNOVACION Y PERTINENCIA

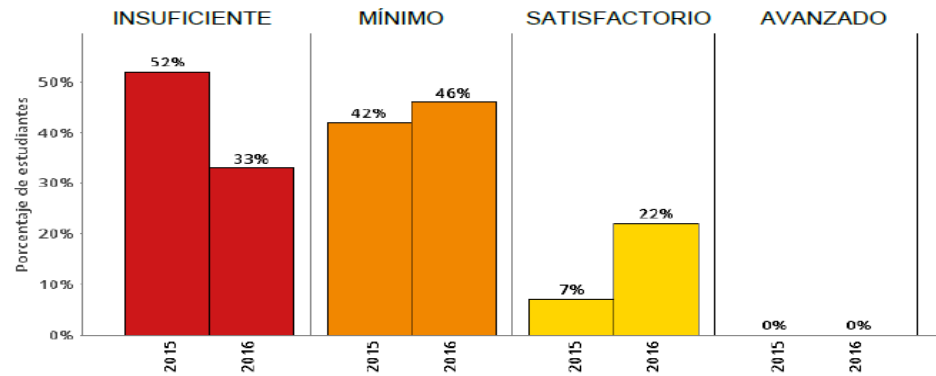
- ▶ El centro educativo cuenta con dos salas de informática en dos de su sede, cuenta con 68 CP en todo el centro y 80 table en la sede principal lo que indica que el numero de estudiantes promedio por computador es de 4.3% y por table el promedio es del 3.7%
- ▶ Porcentaje de población estudiantil con acceso a internet: En la sede principal (flecha): 53%, pero con mala calidad
- ▶ Porcentaje de población estudiantil con acceso a internet: En la sedes (bomba y esmeralda norte): 0%
- ▶ Plataforma de sistemas de información SISNOTA en funcionamiento.

MODELO DE GESTION

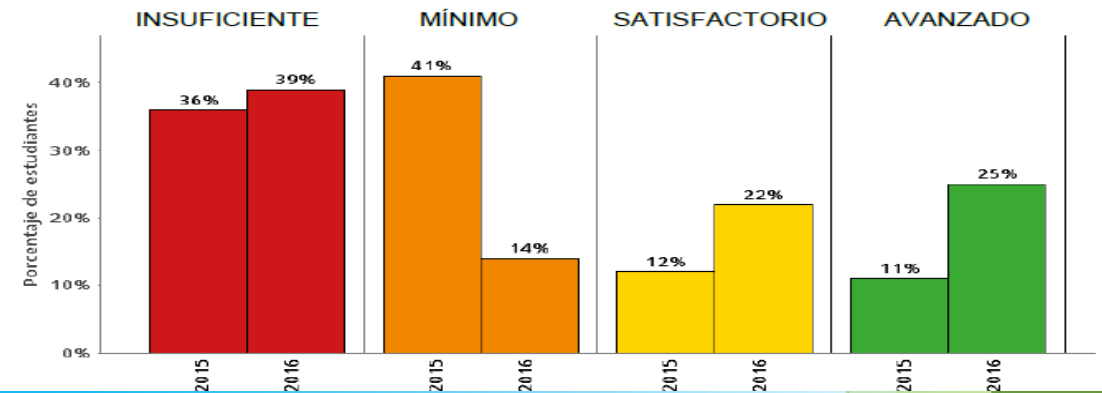
- ▶ Porcentaje de ejecución de los recursos de los Fondos de Servicios educativos por concepto de gasto: 100 %
- ▶ Porcentaje de cumplimiento del Plan operativo y de mejoramiento institucional: 75 %
- ▶ Archivo de actos administrativos de la planta de personal docente nombrados en propiedad en un 100%

RESULTADOS PRUEBA SABER 3° Y 5° AÑOS: 2015 -- 2016

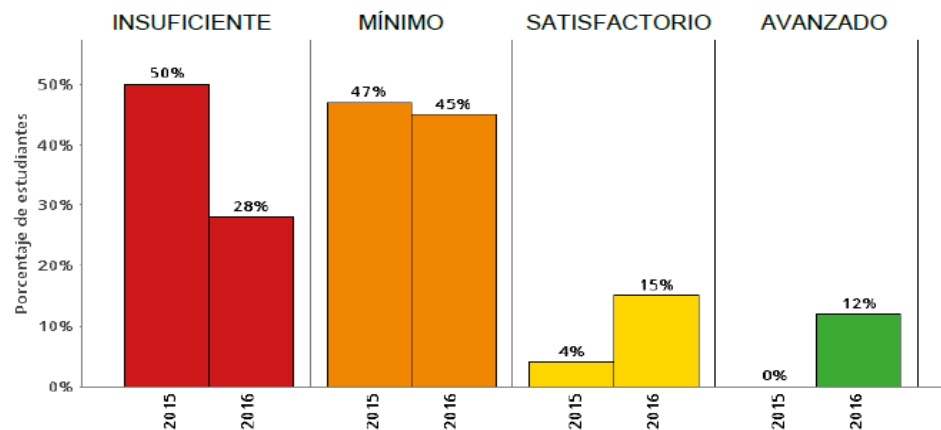
2. Comparación de porcentajes según niveles de desempeño por año en lenguaje, tercer grado



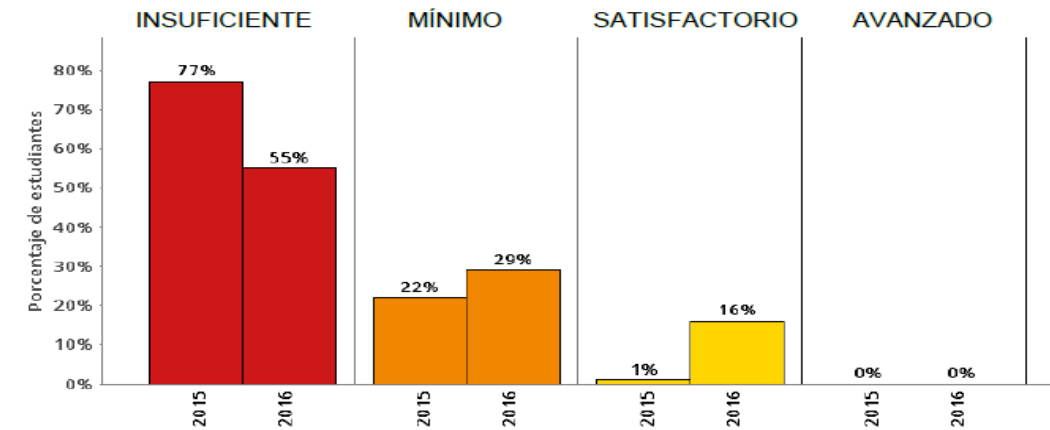
2. Comparación de porcentajes según niveles de desempeño por año en matemáticas, tercer grado



2. Comparación de porcentajes según niveles de desempeño por año en lenguaje, quinto grado



2. Comparación de porcentajes según niveles de desempeño por año en matemáticas, quinto



PREGUNTAS CLAVES

- ▶ 1. QUÉ SE LOGRÓ?
- ▶ 2. CÓMO SE LOGRÓ?
- ▶ 3. QUÉ SE GASTÓ?
- ▶ 4. CÓMO SE GASTÓ?
- ▶ 5. QUÉ SE PROYECTA A FUTURO EN EL ESTABLECIMIENTO EDUCATIVO?

QUE SE LOGRO?

GESTIÓN DIRECTIVA

- ▶ Acompañamiento en todas las tres sedes importante para la interrelación educativa del centro educativo que garantizan el buen funcionamiento
- ▶ Reorganización de planes de áreas con los DBA.
- ▶ Implementación de los Planes de Mejoramiento a los estudiantes con dificultades.
- ▶ Fortalecimiento y apoyo al proceso de entrenamiento de las pruebas SABER a los estudiantes de los grados 3° y 5° de básica primaria.
- ▶ Implementación de estrategias del programa Todos a aprender PTA.
- ▶ Apoyo al desarrollo de proyectos pedagógicos como: Proyecto Ambiental, Proyecto de democracias, Ética y Valores, proyecto de aula (transición), Festival del barrilete y del dulce, Semana cultural y deportiva.
- ▶ Desarrollo de estrategias orientadas a la organización y funcionamiento de los estamentos del gobierno escolar.
- ▶ Fomentar la buena convivencia dentro y fuera del centro educativo.
- ▶ Ejecución de actividades de apoyo pedagógico, donde siempre se ha contado con la participación y liderazgo de algunos padres de familia y entidades particulares para fortalecer los procesos de enseñanza aprendizaje de los estudiantes.

QUE SE LOGRO?

GESTION ACADEMICA

Reestructuración de planes de estudio acordes a los lineamientos del MEN y los DBA.

- ▶ Conformación de comunidades de aprendizaje y realización de procesos de autoformación, orientadas por el tutor del programa todos aprender.
- ▶ Aplicaciones de evaluaciones con tipo de preguntas tipo saber y simulacro prueba saber trimestralmente
- ▶ Desarrollo del Proyecto del festival de lectura y escritura y olimpiadas de matemáticas el cual pretende incentivar a los estudiantes al amor por la lectoescritura y las matemáticas teniendo en cuenta el contexto.
- ▶ Fortalecimiento y seguimiento a planes de estudio.
- ▶ Funciones de coordinadores de disciplina semanales y monitores en el control de rotación de horas de clases.
- ▶ Fomento de la investigación con el desarrollo de proyectos de emprendimiento CUN, proyectos transversales y de aulas.
- ▶ Frente a la relación de la matrícula con que se inicia el año escolar, se busca siempre mantenerla y sobre todo brindar las oportunidades y procesos de acompañamiento de planes de refuerzos y mejoramiento para garantizar la promoción de los estudiantes y de esta forma disminuir la repitencia; también se mantiene un control permanente de la asistencia y supervisión del ausentismos para evitar la deserción de niños y niñas en edad escolar, mediante visitas domiciliarias a padres de familias.

QUE SE LOGRO?

GESTION ADMINISTRATIVA Y FINANCIERA

- ▶ Dotación de elementos didácticos, papelería, tintas, para docentes y estudiantes, materiales de aseo para baños y pisos, muebles (sillas), equipos (fotocopiadora sede principal), dotación de están para la biblioteca, suministro de fotocopiadora e impresora, elementos de cafetería, para el mejoramiento y funcionamiento del centro educativo.
- ▶ Apoyo al desarrollo de proyectos pedagógicos como: Proyecto de aula, Proyecto Ambiental , Democracia ética y Valores, festival del barrilete y del dulce, Festival de la lecto -escritura, jornada cultural y deportiva, juegos intercolegiales, proyecto de religión (comuniones).
- ▶ Mantenimiento de aires acondicionados y planta de sonido, además reparación de ocho escritorios en la sede principal.
- ▶ Apoyo a la Gestión Académica, a la administración de la planta física, los recursos, y los servicios, el manejo del talento humano y el apoyo financiero y contable del centro educativo.
- ▶ Se realizaron en dos sedes mantenimiento básico, como es guadaña de los patios, diseños en paredes para una buena presentación e imagen del centro
- ▶ Se realizo mantenimiento de cercado y puerta del filtro, reparación de cerca y puerta del terreno de siembras del área optativa de practicas agropecuaria, adecuación del closet del salón de transición, mantenimiento de pisos en cerámica de la sala administrativa, protector de la puerta del sala de sistema, entre otros.
- ▶ Mantenimiento preventivo y correctivo para los equipos de cómputo, mantenimiento de ventiladores y de fotocopiadoras, para el oportuno y correcto desarrollo de las actividades académicas y para mantener en correcto funcionamiento de las tecnologías con que cuenta el centro educativo y sus sedes.

QUE SE LOGRÓ?

GESTION DE LA COMUNIDAD

- ▶ Fortalecer los proyectos de aula a través de la escuela de padres para mejorar las prácticas pedagógicas.
- ▶ Fortalecimiento de la escuela de padres, a través de capacitaciones sobre la catedra de la paz y los DBA.
- ▶ Socialización del manual de convivencia a la comunidad educativa para fortalecer la participación y convivencia.
- ▶ Empoderamiento del Comité de Convivencia como instancia mediadora de conflictos, estudio y análisis de casos críticos
- ▶ Participación de estudiantes en torneos municipales y en los inter colegiados de Supérate con el Deporte en el municipio.
- ▶ Inclusión en el PEI las políticas y compromisos para la atención a población en situación de vulnerabilidad.

COMO SE LOGRO?

- ▶ Los objetivos establecidos en el plan operativo y en el Plan de Mejoramiento del centro educativo del año 2016 se alcanzaron en un 70%; esto se logró con el apoyo, compromiso y liderazgo del director, del equipo de gestión, de los diferentes miembros del gobierno escolar, de los docentes, padres de familia, estudiantes, además por los recurso de gratuidad, programa de alimentación escolar y programa PTA, entre otros.

QUE SE GASTO

- ▶ **PRESUPUESTO**
- ▶ **INGRESOS**
- ▶ **EGRESOS**
- ▶ **BALANCE**

FLUJO DE CAJA DE INGRESOS Y GASTOS

ENTIDAD: CENTRO EDUCATIVO FLECHA

NIT:900,029,500-2

IDENTIFICACIÓN PRESUPUESTAL	FLUJO DE INGRESOS							
	CONCEPTO	F/C APROBADO	ADICIONES	REDUCCIONES	F/C DEFINITIVO	F/C RECAUDO EFFECTIVO	% F/C POR RECAUDAR	F/C POR RECAUDAR
1	INGRESOS							
	Tributarios							
1,1	No Tributarios							
1,13	Transferencias	24.919.000,00	4.362.691,00	2.057.997,00	27.223.694,00	27.223.694,00		
	Fondos Especiales							
	Recursos de Capital							
	TOTAL DE INGRESOS DEL PERIODO	24.919.000,00	4.362.691,00	2.057.997,00	27.223.694,00	27.223.694,00		
	Cuentas por cobrar							
	TOTAL INGRESOS	24.919.000,00	4.362.691,00	2.057.997,00	27.223.694,00	27.223.694,00		
	FLUJO DE GASTOS							
2	GASTOS - PAGOS	F/C APROBADO	ADICIONES	REDUCCIONES	F/C DEFINITIVO	F/C SITUADO	PAGOS	CUENTAS POR PAGAR
2,22	Pagos De Funcionamiento	19.919.000	4.362.000	2.057.997	22.223.003	22.223.694	22.223.694	
2,21	Pagos de inversion	5.000.000			5.000.000	5.000.000	5.000.000	
	TOTAL DESEMBOLSO	24.919.000	4.362.000	2.057.997	27.223.003	27.223.694	27.223.694	
	Saldo Inicial							
	TOTAL SALDO DISPONIBLE							

FIRMA DEL REPRESENTANTE LEGAL

INFORME SALDOS Y MOVIMIENTOS

ENTIDAD: CENTRO EDUCATIVO FLECHA
NIT: 900029500-2

FORMATO: SALDOS Y MOVIMIENTOS

CUENTA	NOMBRE	SALDO INICIAL	MOVIMIENTO		SALDO FINAL	SALDO	
			DEBITO	CREDITO		CORRIENTE	NO CORRIENTE
100000	ACTIVO						
110000	EFFECTIVO						
110500	CAJA						
110501	CAJA PRINCIPAL						
111000	BANCOS Y CORPORACIONES						
111005	CUENTA CORRIENTE BANCARIA	110.281	27.223.694	27.317.268	16.707	16.707	
160000	PROPIEDAD , PLANTA Y EQUIPO						
166501	MUEBLES Y ENSERES	25.924.520	1.119.000	-	27.043.520		27.043.520
166502	EQUIPOS DE OFICINA		2.784.000		2.784.000		2.784.000
167000	EQUIPOS DE COMPUTACION	40.547.353			40.547.353		40.547.353
310502	DEPARTAMENTO	66.582.154			66.582.154		
400000	INGRESOS						
421005	INTERESES DE AHORRO						
440818	INGRESOS EDUCACION			27.223.694	27.223.694		
510109	HONORARIOS		3.478.500		3.478.500		
510131	DOTACIONES Y SUMINISTROS		3.023.450		3.023.450		
511114	MATERIALES Y SUMINISTROS		6.432.050		6.432.050		
511115	MANTENIMIENTO		8.281.595		8.281.595		
511123	IMPRESOS COMUN. TRANSPORTES		500.400		500.400		
511125	SEGUROS GENERALES		274.000		274.000		
511137	ACTIVIDADES PEDAGOGICAS,CIENTIFICAS Y CULT		1.229.700		1.229.700		
530505	GASTOS FINANCIEROS		194.573		194.573		

Nota: diligenciar este formato de acuerdo a los codigos, clase, grupos, cuentas y subcuentas establecidos por la contaduria general de la nacion

Página 1

EJECUCION PRESUPUESTAL DE INGRESOS

ENTIDAD: CENTRO EDUCATIVO FLECHA

NIT: 900,029,500 -2

FORMATO: EJECUCION PRESUPUESTAL DE INGRESOS

RUBRO PRESUPUESTAL			PRESUPUESTO INICIAL	MODIFICACIONES		PRESUPUESTO DEFINITIVO (1)	TOTAL RECAUDOS		SALDO POR RECAUDAR (4)	% SALDO POR RECAUDAR 5=(4/1)
CODIGO		NOMBRE		ADICION	REDUCCION		TOTAL RECAUDADO (2)	PORCENTAJE 3=(2/1)		
GRUPO	SUBGRUPO									
1		INGRESOS								
	11	OPERACIONALES								
	111	SERVICIOS EDUCATIVOS								
	1111	CERTIFICACOS . CONSTANCIAS ESTUDIO								
	1112	OTROS COBROS								
	113	TRANSFERENCIAS								
	1131	NACIONALES	24.919.000	4.362.691	2.057.997	27.223.694				
	1132	DEPARTAMENTALES								
	1133	MUNICIPALES								
	114	RECURSOS DE CAPITAL								
	1141	RECURSOS DEL BALANCE								
	1142	RENDIMIENTOS FINANCIEROS								
TOTAL			24.919.000,00	4.362.691	2.057.997	27.223.694				

INFORME RECURSOS DE TESORERIA

ENTIDAD: CENTRO EDUCATIVO FLECHA

NIT:900.029,500-2

FORMATO: INFORME SOBRE RECURSOS DE TESORERIA

BANCO / ENTIDADES FINANCIERAS	CLASE DE RECURSO	CUENTA N°	ESTADO DE LA CUENTA			ORIGEN DEL EMBARGO	DESTINACIÓN DE LA CUENTA	SALDO INICIAL EN BANCO	INGRESOS DE LA VIGENCIA	TOTAL INGRESOS	SALDO LIBRO DE CONTABILIDAD	SALDO EXTRACTO BANCARIO	SALDO LIBRO DE TESORERÍA
			ACTIVA	INACTIVA	EMBARGADA								
AGRARIO	GRATUIDAD	4-2775-2-00960-4	X				SERVICIOS EDUCATIVOS	110,281	27,223,694	27,333,975	16,707	16,707	16,707
TOTALES:								110,281	27,223,694	27,333,975	16,707	16,707	16,707

INVENTARIO DE BIENES

CONTROL DE ALMACÉN

	SALDO INICIAL ALMACÉN	ENTRADAS	SALIDAS	BAJAS	SALDO FINAL A DIC 31 SEGÚN:	
					ALMACÉN	CONTABILIDAD
BIENES DEBOLUTIVOS	1.480.000,00			110.000,00	1.370.000,00	1.370.000,00
BIENES DE CONSUMO	250.000,00	9.455.500,00	9.325.500,00		380.000,00	380.000,00
TOTAL ALMACÉN	1.730.000,00	9.455.500,00	9.325.500,00	110.000,00	1.750.000,00	1.750.000,00

PROPIEDADES PLANTAS Y EQUIPOS

SALDO FINAL DE LA CUENTA A DIC 31

CUENTAS	VALOR INICIAL	ADQUISICIÓN EN LA VIGENCIA	BAJAS EN LA VIGENCIA	SEGÚN CONTABILIDAD	SEGÚN INVENTARIO DE PROPIEDADES PLANTAS Y EQUIPOS
TERRENOS					
CONSTRUCCIONES EN CURSO					
EDIFICACIONES					
MUEBLES Y ENSERES	21.908.520	1.119.000		23.027.520	
EQUIPOS DE OFICINA	4.016.000	2.784.000		6.800.000	
EQUIPOS DE COMUNICACION					
EQUIPO DE TRANSPORTE					
EQUIPOS DE COMPUTACIÓN	40.547.353			40.547.353	
			-		

BALANCE GENERAL

ACTIVOS						INGRESOS			27.223.694
EFFECTIVO					16.707	RECURSOS GRATUIDAD			
CAJA						DEPARTAMENTO		27.223.694	
BANCO AGRARIO			16.707			MENOS			
						GASTOS			
PROPIEDAD PLANTA Y EQUIPO					70.374.873	GASTOS DE ADMINISTRACION			23.219.695
MUEBLES Y ENSERES			27.043.520			HONORARIOS		3.478.500	
EQUIPOS DE OFICINA			2.784.000			DOTACIONES		3.023.450	
EQUIPO DE COMPUTACION Y COM.			40.547.353			MATERIALES Y SUMINISTROS		6.432.050	
						MANTENIMIENTO		8.281.595	
TOTAL ACTIVOS =====					70.391.580	SEGUROS GENERALES		274.000	
						IMPRESOS COMUNICACIONES Y TRANSP.		500.400	
PASIVOS						ACTIVIDADES PEDAGOGICAS,CULTURALES		1.229.700	
PATRIMONIO						MENOS			
CAPITAL FISCAL						GASTOS FINANCIEROS			194.573
DEPARTAMENTO			66.582.154			NOTAS DEBITO,GRAVAMENES		194.573	
EXCEDENTES EJERCICIO			3.809.426						
						TOTAL EXCEDENTES DEL EJERCICIO			3.809.426
TOTAL PASIVO + PATRIMONIO =====					70.391.580				

Detallado de egresos

2 ENTIDAD: CENTRO EDUCATIVO FLECHA

3 NIT: 900029500

FORMATO: EGRESOS

No. CUENTA A	BENEFICIARIO	CONCEPTO	VALOR DE LA CUENTA A CANCELAR	DEDUCCIONES			N° DEL CHEQUE	BANCO	N° DE CUENTA BANCARIA	EFECTIVO	FECHA DEL PAGO
1	ALMACEN ZUNAMI TUCHIN	MATERIALES DE ASEO	20.000					AGRARIO	4-2775-S-00690-4	20.000	19/04/2016
2	TIENDA LA PRINCIPAL	MATERIAL ELECTRICO FRA #0418	20.000							20.000	03/05/2016
3	JORGE RICRDO MEDRANO	MANTO 15 VENTILADORES FRA 03	307.700							307.700	13/05/2016
4	PAPELERIA JR	PAPELERIA MATERIALES FRA 99929	1.251.500							1.251.500	14/05/2016
5	FERRETERIA EL NIVEL	51 MTS DE CABLE FRA 32722	20.300							20.300	14/05/2016
6	ALMACEN CENTRALES	MATERIALES LECTRICOS FRA 33329	254.400							254.400	14/05/2016
7	FERRO INSUMOS LA 23	INSUMOS AGRICOLAS FR 1412	214.000							214.000	14/05/2016
8	QUIMICOLSABANAS	INSUMOS ASEO FR 014873	129.400							129.400	14/05/2016
9	PAPELERIA JR SINCELEJO	MATERIALS ESCOLARES FRA 99930	466.000							466.000	17/05/2016
10	PAPELERIA JR SINCELEJO	MATERIAL DIDACTICO FRA 99931	74.800							74.800	17/05/2016
11	FRANKLIN CABREERA	ASESORIAS CONTBLES	1.000.000							1.000.000	18/05/2016
12	SUPER MATERIALES FRA 1788	MATERIAL ELECTRICO	110.000							110.000	06/06/2016
13	ALMCEN EL AGRO	INSUMOS AGRICOLAS FR 0510	10.000							10.000	07/06/2016
14	CONSTRUCCIONES GEMMY LTDA	SWIHE TIMBRE	5.000							5.000	20/06/2016
15	ENSAMBLES PCS TUCHIN	MTO 12 COMPUTADORES FRA 0163	300.000							300.000	07/07/2016
16	ENSAMBLES PCS TUCHIN	PARTES COMPUT. FUENTES DE PODER FRA 016	182.000							182.000	07/07/2016
17	SOSIMO MANUEL ZABAETA	MNTO 8 ESCRITORIOS C COBRO 010	400.000							400.000	15/07/2016
18	ANGEL GONZALES	MNTO PUERTAS CLOSER ,PROTECTORES FRA 0	600.000							600.000	20/07/2016
19	SUPER MATERIALES	CUATRO TUBOS 4 PULGADAS FRA No 105	120.000							120.000	20/07/2016
20	SUPER MATERIALES FRA 1112	2 KILOS DE SOLDADURA FRA 1112	16.000							16.000	28/06/2016
										5.501.100	

100
 101 SEDE ESMERALDA
 102 NIT: 900,029,500

FORMATO: EGRESO

No. CUENT	BENEFICIARIO	CONCEPTO	VALOR DE LA CUENTA A	DEDUCCIONES			N° DEL CHEQU	BANCO	N° DE CUENTA BANCARIA	EFECTIVO	FECHA DEL PAGO
64	JOSE MATIAS ESCUDERO	CILINDRO FRA 10583	40.000,00					AGRARIO	4-2775-S-00690-4	40.000,00	11/05/2016
65	MUNDO COPIAS FRA 2096	TONER IMPRESORA	70.000							70.000	14/05/2016
66	QUIMICOL SABANAS LTDA	COMPRA PRODUCTOS FRA 14872	233.300							233.300	14/05/2016
67	PAPELERIA JR	MATERIALES PEDAGOGICOS FRA 99932	392.400							392.400	16/05/2016
68	JESUS ROMERO PULIDO	MATERIALES PEDAGOGICOS FRA 99933	845.900							845.900	16/05/2016
69	FRANKLIN CABRERA	ASESORIAS CONTABLES	500.000							500.000	18/05/2016
70	PAPELERIA JR	PAPELERIA MAT PEDAGOGICOS FRA 99935	396.500							396.500	18/05/2016
71	ROBERTO ANTONIO LIDUENA	MANTO 15 COMPUTDORES C.C. 20	238.500							238.500	23/05/2016
72	JANYI AVID BUSTAMANTE	MTO CERCAO SEDE EDUCATIVA C.C. 08	90.000							90.000	07/06/2016
73	NAYIBE MEJIA	IMPRESIONES BOLETINES C.C. 010	30.000							30.000	12/08/2016
74	MAXI COMPU-TUCHIN	PAPELERIA FRA 920	305.000							305.000	13/08/2016
75	MAXI COMPU-TUCHIN	PAPELERIA FRA 921	60.700							60.700	23/10/2016
76	RAIMAN DONADO PALENCIA	MADERA, MTO Y TRANSPORTE C.C. -03	195.000							195.000	20/09/2016
77	JOSE LUIS TEHERAN CIPRIAN	MANTO CERCADO SEDE EDUCATIVA C.C. 2	215.000							215.000	20/08/2016
78	PAPELERIA JR FRA 10484	ELEMENTOS PAPELERIA	102.100							102.100	10/09/2016
79	ALMACEN METALICAS FRA 3853	3 ESTANTES IMDUVALLE	420.000							420.000	10/09/2016
80	ALMACENES OLIMPICA 000246	COMPRA DE BOMBILLOS	52.700							52.700	16/09/2003
81	DEPORTES ESTELA	ELEMENTOS DEPORTIVOS	172.000							172.000	10/09/2016
82	ASESORIAS CONTABLES	FRANKLIN CABRERA	150.000							150.000	30/09/2016
83	POLIZAS DE SEGURO	PREVISORA	68.000							68.000	30/09/2016
84	MAXI COMPU TUCHIN FRA 937	MANTENIMIENTO DE FOTOCOPIADORA	150.000							150.000	10/10/2016
85	MAXI COMPUTUCHIN FRA 956	UTILES ESCOLARES	268.100							268.100	15/11/2016
86	VARIETADES EL DOCENTE FRA 019	DIPLOMAS.GLOBOS,IMPRESIONES,CERTIFICA	129.000							129.000	26/11/2016
87	CESAR URANGO C.C. 14	MANTENIMIENTO DE TAMBORES	130.000							130.000	28/11/2016
88	DROGUERIA OLIMPICA FRA 1674	COMPRA DE BOMNILLOS	133.500							133.500	06/12/2016
										5.387.700,00	

136 SEDE BOMBA
 137 NIT 900.029500
 138

No. CUEN	BENEFICIARIO	CONCEPTO	VALOR DE LA CUENTA A	DEDUCCIONES			N° DEL CHEQU	BANCO	N° DE CUENTA BANCARIA	EFECTIVO	FECHA DEL PAGO
141	89	JESUS ROMERO PULIDO	COMPRA PAPELERIA FRA 99940	196.000,00				AGRARIO	4-2775-S-00690-4	196.000,00	14/05/2016
142	90	PAPELERIA JR	COMPRA PAPELERIA FRA 99938	474.700,00						474.700,00	14/05/2016
143	91	EL MIURA	COMPRA CHARA VEN FRA 7193	26.000,00						26.000,00	15/05/2016
144	92	JESUS ROMERO PULIDO	COMPRA MEMORIA,COLOR DB FRA 99837	105.000						105.000	16/05/2016
145	93	MUNDO COPIAS DEL CARIBE	COMPRA TINTES FRA 59343	132.000						132.000	16/05/2016
146	94	EL MIURA	COMPRA BOMBILLO FRA 8421	104.000						104.000	15/06/2016
147	95	VARIEDADES MOISES	COMPRA DE UN VENTILADOR	160.000						160.000	17/06/2016
148	96	FRANKLIN CABRERA	ASESORIAS CONTABLES	500.000						500.000	18/09/2016
149	97	PAPELERIA JR	COMPRA PAPELERIA FRA 4416	146.800						146.800	18/06/2016
150	98	MUNDO COPIAS DEL CARIBE	REARGA SHARP	25.000						25.000	21/06/2016
151	99	OLIMPICA	COMPRA DE TV LED	499.000						499.000	23/06/2016
152	100	PAPELERIA JR	COMPRA PAPELERIA FRA 100770	277.500						277.500	23/06/2016
153	101	EL MIURA	COMPRA ANTENA TABACO FRA 8244	41.000						41.000	05/07/2014
154	102	CHRISTIAN BOLIVAR ROMERO	ELEMENTOS DE ASEO FRA 0254	113.000						113.000	15/07/2016
155	103	JOSE LUIS THERAN	MTO CERCADO PATIO CENTRO EDUCATIVO C.	200.000						200.000	15/07/2016
156	104	ALMACEN METALICAS FRA 3854	ESTANTES MESA INDUVALLE	361.000						361.000	10/09/2016
157	105	AGROVETERINARIA FRA 115944	ROLLO ALAMBRE	100.000						100.000	30/09/2016
158	106	TEJAS DE ZINC FRA 2210	AGRO ZUC	510.000						510.000	30/09/2016
159	107	DEPORTES ATENAS	6 CONOS VENTO	36.000						36.000	30/09/2016
160	108	AGRO ZUC	SILLA PLASTICA CON BRAZO	40.000						40.000	30/09/2016
161	109	FRANKLIN CABRERA	ASESORIAS CONTABLES	150.000						150.000	30/09/2016
162	110	PREVISORA	POLIZA DE SEGURO	68.000						68.000	30/09/2016
163	111	JESUS ROMERO PULIDO	ELEMENTOS OFICINA FRA 99945	235.000						235.000	30/09/2016
164	112	COMPUTADORES COSTA	TRANSCRIPCIONES	10.000						10.000	22/10/2016
165	113	COMPUTADORES COSTA	TRANSCRIPCIONES	20.000						20.000	22/10/2016
166	114	JESUS ROMERO PULIDO FRA102772	ROLLOS,CINTAS,SILICONAS	102.700						102.700	02/12/2016
167	115	VERIEDADES EL DOCENTE FRA 01	CONOS,TRANSC,MARCADORES,TINTAS	373.780						373.780	07/12/2016
168	116	QUMIASEO FRA 1653	ESCOBAS,TRAPERO	103.000						103.000	23/12/2016
169	117	DEPOSITO GONZALES FRA 10101	SILLAS ,RESMAS ,CUADERNOS	367.500						367.500	29/12/2016
170	118	VAIEDADES DOCENTE (FLECHA)	ELEMENTOS,UTILES,PAPELERIA	93.000						93.000	31/12/2016
171											
172											
173										5.569.980	
174											

175
 184 NOTA ; El colegio no maneja cuenta corriente , si no cuenta de ahorros , los retiros del banco Agrario se realizaron de acuerdo a los gastos de cada trimi por libreta de la siguiente manera

185
 186 Mayo 11 - 2016 \$6.000.000
 187 Mayo 18 - 2016 \$ 2.000.000
 188 junio 9 -2,016 \$3.500.000
 189 Septiembre 9 - 2.016 \$8.000.000
 190 Noviembre 25 - 2.016 \$7.750.000
 191
 192



EVIDENCIAS FOTOGRAFICAS







GRACIAS



DIRECTOR RURAL

OBERTO JOSE RAMOS