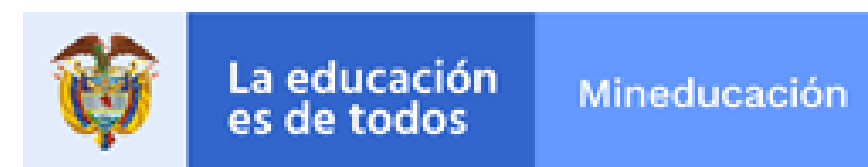


Número de inconsistencias por regla, según ETC,

corte de matrícula oficial al 30 de noviembre 2020 y matrícula definitiva año 2019



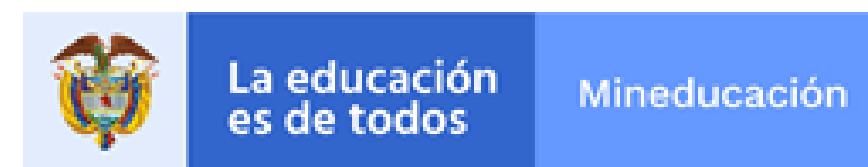
Nombre ETC

Regla	Descripción	Fuentes	Registros Correctos	Número de inconsistencias por regla	Total Registros	Número de inconsistencia por regla / Total inconsistencias
1. Duplicados	Registros con posible duplicidad según la información de identificación del estudiante (tipo de identificación, número de identificación, fecha de nacimiento, municipio de nacimiento, nombres y apellidos)	SIMAT agosto 2020	251.130	88	251.218	0,31
2. Grados	Registros con posibles inconsistencias según el grado reportado en 2019 y en 2020, identificados con los códigos que se presentan en el anexo 1.	SIMAT base estadística definitiva 2019; SIMAT agosto 2020	250.309	909	251.218	3,24
3. Edades	Registros con posibles inconsistencias según el grado en el que se encuentran matriculados los estudiantes y su edad, identificados en el área sombreada de la tabla del anexo 2.	SIMAT agosto 2020	247.974	3.244	251.218	11,56
4. Residencia	Registros con posibles inconsistencias según el departamento de residencia de los estudiantes.	SIMAT agosto 2020	251.094	124	251.218	0,44
5. Eficiencia	Estudiantes reprobados en 2019 y matriculados en 2020 en un grado superior o estudiantes promovidos en 2019 matriculados en 2020 en un grado igual o inferior (no se consideran ciclos de adultos).	SIMAT base estadística definitiva 2019; SIMAT agosto 2020	227.532	23.686	251.218	84,44
Total			1.228.039	28.051	1.256.090	100,00

Registros Correctos	Registros Inconsistentes	Total Registros	Porcentaje inconsistentes por ETC	Participación inconsistentes Total
224.281	26.937	251.218	10,72	4,12

Fuente: Sistema Integrado de Matrícula – SIMAT – MEN
Calculo: Grupo de Información y Análisis Sectorial
 Oficina Asesora de Planeación y Finanzas
Informe: Grupo de Auditorías
 Oficina Asesora de Planeación y Finanzas

Número de inconsistencias por regla, según ETC y sector "Oficial",
 corte de matrícula oficial al 30 de noviembre 2020 y matrícula definitiva año 2019



Nombre ETC

CORDOBA

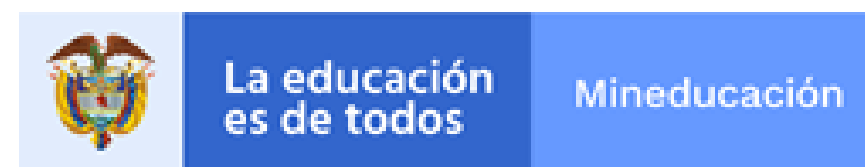
Regla	Descripción	Fuentes	Registros Correctos	Número de inconsistencias por regla	Total Registros	Número de inconsistencia por regla / Total inconsistencias
1. Duplicados	Registros con posible duplicidad según la información de identificación del estudiante (tipo de identificación, número de identificación, fecha de nacimiento, municipio de nacimiento, nombres y apellidos)	SIMAT agosto 2020	233.814	71	233.885	0,26
2. Grados	Registros con posibles inconsistencias según el grado reportado en 2019 y en 2020, identificados con los códigos que se presentan en el anexo 1.	SIMAT base estadística definitiva 2019; SIMAT agosto 2020	233.174	711	233.885	2,61
3. Edades	Registros con posibles inconsistencias según el grado en el que se encuentran matriculados los estudiantes y su edad, identificados en el área sombreada de la tabla del anexo 2.	SIMAT agosto 2020	230.698	3.187	233.885	11,68
4. Residencia	Registros con posibles inconsistencias según el departamento de residencia de los estudiantes.	SIMAT agosto 2020	233.792	93	233.885	0,34
5. Eficiencia	Estudiantes reprobados en 2019 y matriculados en 2020 en un grado superior o estudiantes promovidos en 2019 matriculados en 2020 en un grado igual o inferior (no se consideran ciclos de adultos).	SIMAT base estadística definitiva 2019; SIMAT agosto 2020	210.667	23.218	233.885	85,11
Total			1.142.145	27.280	1.169.425	100,00

Registros Correctos	Registros Inconsistentes	Total Registros	Porcentaje inconsistencias por ETC
207.689	26.196	233.885	11,20

Fuente: Sistema Integrado de Matrícula – SIMAT – MEN
Calculo: Grupo de Información y Análisis Sectorial
 Oficina Asesora de Planeación y Finanzas
Informe: Grupo de Auditorías
 Oficina Asesora de Planeación y Finanzas

Número de inconsistencias por regla, según ETC y sector "No Oficial"

corte de matrícula oficial al 30 de noviembre 2020 y matrícula definitiva año 2019



Nombre ETC

CORDOBA

Regla	Descripción	Fuentes	Registros Correctos	Número de inconsistencias por regla	Total Registros	Número de inconsistencia por regla / Total inconsistencias
1. Duplicados	Registros con posible duplicidad según la información de identificación del estudiante (tipo de identificación, número de identificación, fecha de nacimiento, municipio de nacimiento, nombres y apellidos)	SIMAT agosto 2020	17.316	17	17.333	2,20
3. Edades	Registros con posibles inconsistencias según el grado en el que se encuentran matriculados los estudiantes y su edad, identificados en el área sombreada de la tabla del anexo 2.	SIMAT agosto 2020	17.276	57	17.333	7,39
4. Residencia	Registros con posibles inconsistencias según el departamento de residencia de los estudiantes.	SIMAT agosto 2020	17.302	31	17.333	4,02
2. Grados	Registros con posibles inconsistencias según el grado reportado en 2019 y en 2020, identificados con los códigos que se presentan en el anexo 1.	SIMAT base estadística definitiva 2019; SIMAT agosto 2020	17.135	198	17.333	25,68
5. Eficiencia	Estudiantes reprobados en 2019 y matriculados en 2020 en un grado superior o estudiantes promovidos en 2019 matriculados en 2020 en un grado igual o inferior (no se consideran ciclos de adultos).	SIMAT base estadística definitiva 2019; SIMAT agosto 2020	16.865	468	17.333	60,70
Total			85.894	771	86.665	100,00

Registros Correctos	Registros Inconsistentes	Total Registros	Porcentaje inconsistencias por ETC
16.592	741	17.333	4,28

Fuente: Sistema Integrado de Matrícula – SIMAT – MEN
Calculo: Grupo de Información y Análisis Sectorial
 Oficina Asesora de Planeación y Finanzas
Informe: Grupo de Auditorías
 Oficina Asesora de Planeación y Finanzas

Número de inconsistencias por regla, según ETC y sector

corte de matrícula oficial al 30 de noviembre 2020 y matrícula definitiva año 2019



Nombre ETC, N...
CORDOBA

Total Registros
251 mil

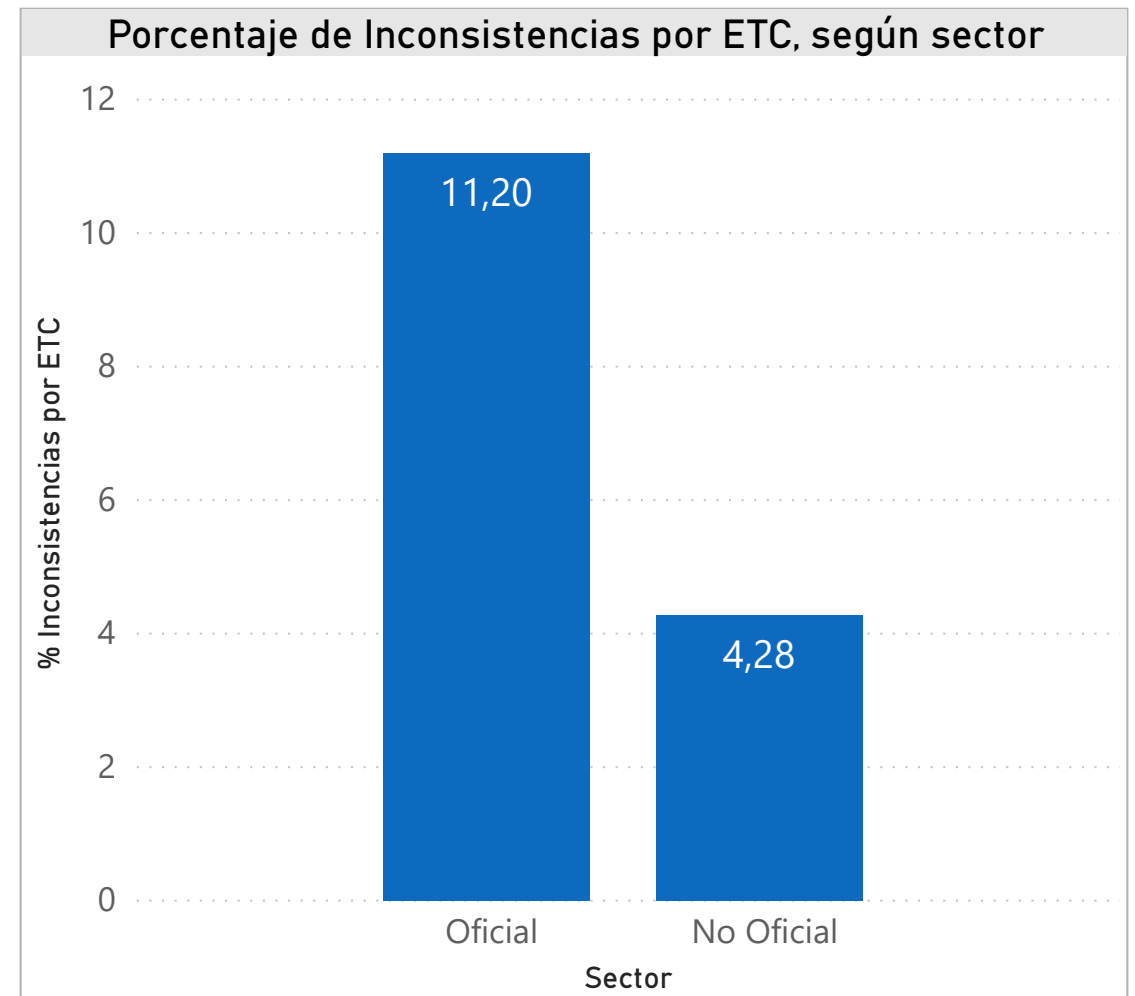
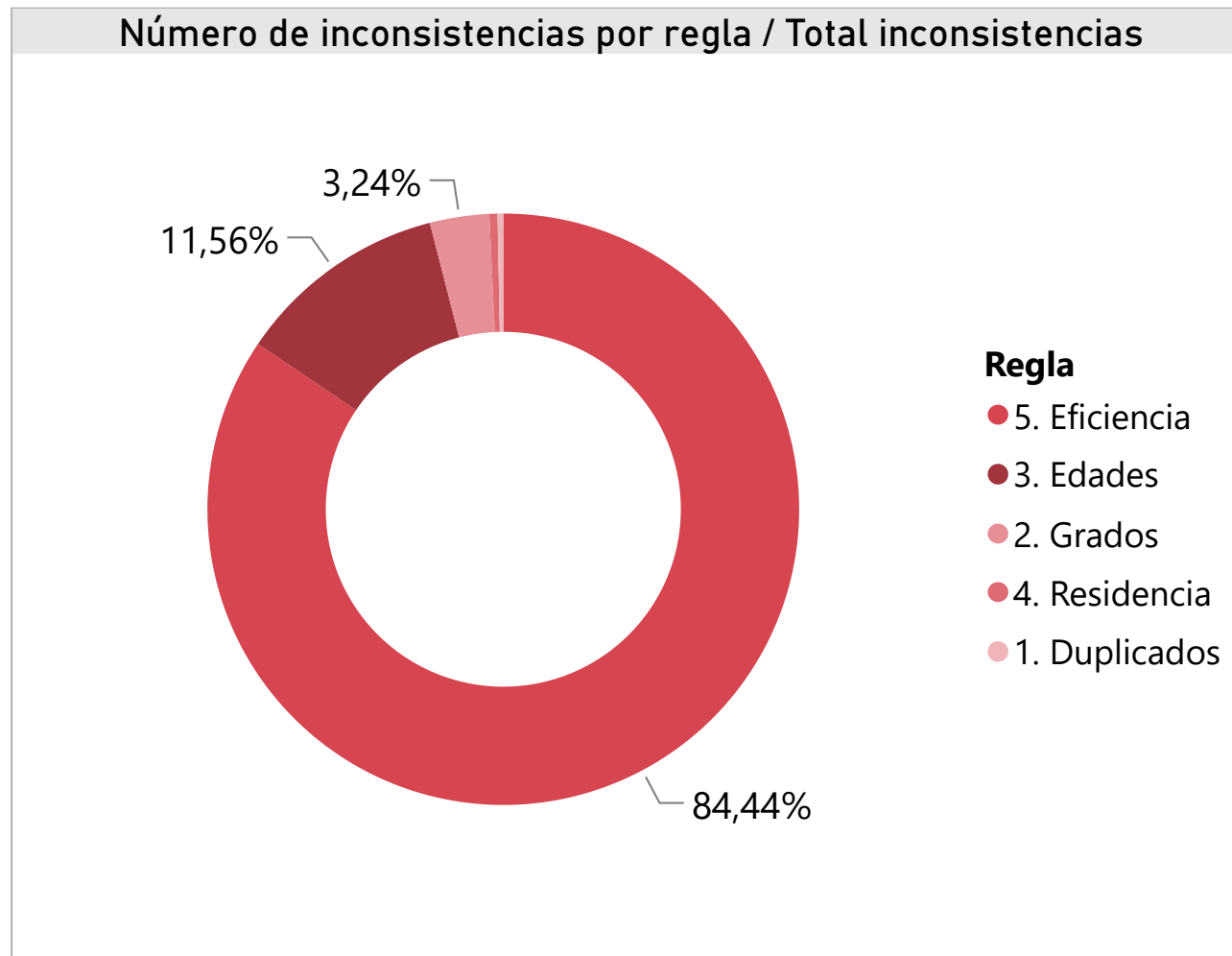
Registros Correctos
224 mil

Registros Inconsistentes
27 mil

Número de Inconsistencias
28 mil

Registros Inconsistentes (Oficial)
26 mil

Registros Inconsistentes (No Oficial)
741



Fuente: Sistema Integrado de Matrícula – SIMAT – MEN

Calculo: Grupo de Información y Análisis Sectorial – Oficina Asesora de Planeación y Finanzas

Informe: Grupo de Auditorias – Oficina Asesora de Planeación y Finanzas