

**EDUCAPAZ**

Programa Nacional de Educación para la Paz



GUÍA DE APRENDIZAJE

# Ciencias Naturales

**INSTITUCIÓN EDUCATIVA EL PLANCHÓN**

Docente: Blanca Hoyos

Grado 1º



**DE PROFES  
PARA PROFES**



**PAZ A TU IDEA**

Comunidad de Aprendizaje y Práctica

Nombre del estudiante:

Grado: 2º Área o asignatura: Ciencias Naturales

Nombre del docente: Blanca Hoyos

Teléfono:

Fecha de entrega:

Fecha de recibido:

### OBJETIVO DE APRENDIZAJE

- Identificar los órganos de los sentidos y sus funciones.
- Reconocer la importancia de cada uno de los sentidos del cuerpo humano.



## INTRODUCCIÓN

En esta guía encontrarán el material de trabajo para el área de Ciencias Naturales, que desarrollarán en casa con ayuda de sus papitos, en el cual aprenderás sobre los sentidos. Yo estaré atenta a cada duda o inquietud que se les presente, puedes llamarme o escribirme para que sean resueltas.

### RECUERDA:

Cuida y da el uso adecuado a este material, lava y seca tus manitas antes de trabajar en ellas.

## ¿Qué voy a aprender?




En esta guía aprenderás acerca de Los Sentidos, donde podrás conocer cada uno de ellos, cuál es su función y sus características, también sabrás cuándo estas utilizando uno de tus cinco sentidos.



### En mi cara redondita

En mi  redondita,  
Tengo  y 

Y también una 

Para  y .

Con mis  veo todo,

Con mi  hago lachis!

Con mi  como,

Palomitas de maíz 

¿Sabías cuáles son los cinco sentidos? Si no los conocías ¡no te preocupes! A continuación los conocerás.

**Los sentidos son cinco:** vista, olfato, oído, gusto y tacto.

¿Antes los habías escuchado? También aprenderás a diferenciarlos. ¡Ya verás que es muy fácil!

## Los Sentidos

Vas a empezar tu aprendizaje. Primero observa muy bien la ficha que se muestra a continuación e identifica los cinco sentidos en ella.

LOS SENTIDOS	PARTE DEL CUERPO	VERBO - ACCIÓN
<b>LA VISTA</b>	LOS OJOS 	 VER
<b>EL OLFATO</b>	LA NARIZ 	 OLER
<b>EL OÍDO</b>	LAS OREJAS 	 OIR
<b>EL GUSTO</b>	LA LENGUA 	 SABOREAR
<b>EL TACTO</b>	LA PIEL LA MANO 	 TOCAR

## Órganos de los sentidos

Nuestro cuerpo está preparado para percibir lo que ocurre en el ambiente que nos rodea, a través de los sentidos. Los utilizamos para percibir, conocer y relacionarnos con nuestro entorno. También utilizamos los sentidos para protegernos.

## Los cinco sentidos

El **sentido de la vista** nos permite conocer las formas, tamaños y colores de los objetos que nos rodea.



**LA VISTA**



Con el sentido de la **vista** puedes **ver** lo que te rodea.

¿Qué ves a tu alrededor?

El **sentido del olfato** nos permite captar los olores, agradables o desagradables.

**EL OLFATO**

El sentido del **olfato** te permite percibir los **olores** que hay a tu alrededor.

¡Podrías reconocerlos por el olor?

Ten cuidado de **NO** oler cualquier cosa. Puede ser tóxica y hacerte daño para la salud.

El **sentido del oído** nos permite captar los sonidos.

**EL OÍDO**

Con el sentido del **oído** puedes escuchar los sonidos.

Cierra los ojos y escucha.

El **sentido del oído** nos permite captar los sonidos.

**EL GUSTO**

Con el sentido del **gusto** puedes diferenciar los sabores de los alimentos.

¿Recuerdas cuál es el sabor de estos alimentos?

**Amargo**

**Dulce**

**Salado**

**Acido**



El **sentido del olfato** nos permite captar los olores, agradables o desagradables.



**EL TACTO**

Con el sentido del **tacto** puedes distinguir la **temperatura** y la **textura** de las cosas. También su **forma**, **tamaño** y **consistencia**

Ten cuidado de no hacerte daño con objetos cortos **panzantes**.

También cuidate de no quemarte con cosas **calientes**.

**¡Recuerda que!** Todos ellos son imprescindibles para percibir lo que nos rodea, debemos cuidar y proteger los ojos, los oídos para evitar enfermedades comunes como la conjuntivitis, la otitis o los golpes y rozaduras de la piel; no introduzcas objetos por tus oídos o tu nariz, escucha música con un volumen moderado y cuando sientas alguna molestia avisa a tus padres o cuidadores.



 **Práctico lo que aprendí**

Vas a empezar a practicar lo aprendido, para eso vas a resolver las siguientes actividades, comenzaras señalando el sentido que corresponde a cada órgano del cuerpo humano.

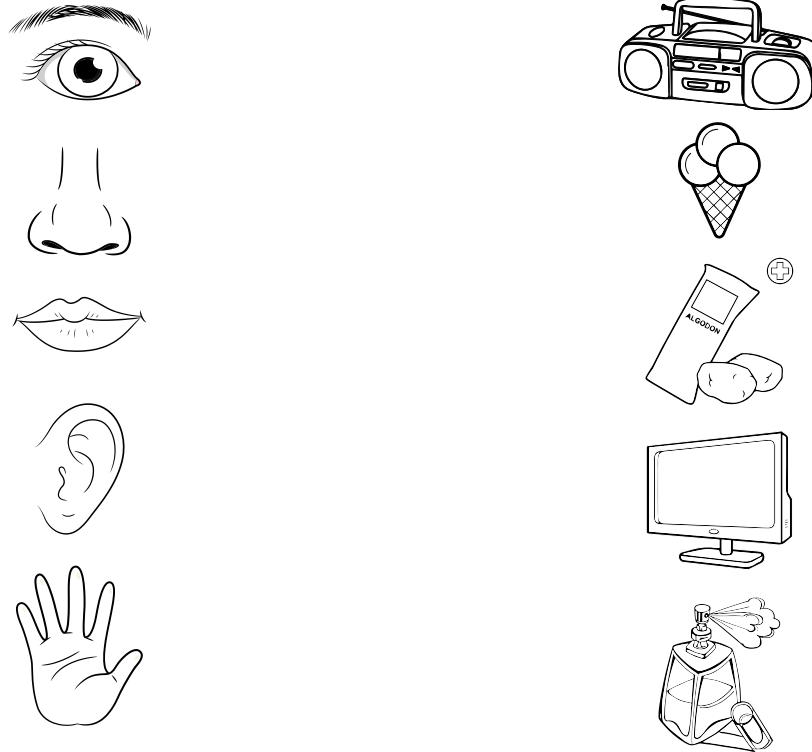
Escribe cada uno de los cinco sentidos donde se muestra.

**Tiempo estimado: 30 minutos**



Observa muy bien las imágenes que se muestran a continuación, une con una línea el objeto que corresponda al cada uno de los sentidos y luego coloréalos.

**Tiempo estimado: 60 minutos**



Teniendo en cuenta el sentido que se muestra en la imagen, colorea los objetos que correspondan a cada uno de ellos.

<b>EL GUSTO</b> 			
<b>EL TACTO</b> 			
<b>EL OÍDO</b> 			
<b>LA VISTA</b> 			
<b>EL OLFATO</b> 			

¿Cuáles sentidos usan estos niños? Colorea, recorta y pégala donde correspondan.

Five empty rounded rectangular boxes are provided for labeling the children's activities:

- Box 1: Next to the boy eating an ice cream cone.
- Box 2: Next to the boy looking at a picture on a wall.
- Box 3: Next to the girl listening to music with headphones.
- Box 4: Next to the girl smelling a flower in a vase.
- Box 5: Next to the girl smelling a hot pie on a tray.

On the right side, there are five labels in dashed boxes, each with a scissors icon above it, indicating where to cut:


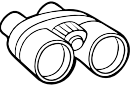







- TACTO
- GUSTO
- OÍDO
- OLFATO
- VISTA

## ¿Cómo sé que aprendí?



Resuelve las siguientes actividades, Observa muy bien los sentidos y los objetos se muestran a continuación, para ello debes marcar con una X los dibujos que corresponden a cada uno de los sentidos, sigue el ejemplo.

Tiempo estimado: 30 minutos

					
		X			X
					
					
					

Con ayuda de tus padres o cuidadores lee e identifica los cuidados que se deben tener con los cinco sentidos, luego señala los buenos cuidados y marca con una X donde no se tenga buenos cuidados.


**Tiempo estimado: 60 minutos**

## CUIDA TUS SENTIDOS CON SENTIDO


Pon una ✓ a los buenos cuidados de los sentidos y una ✗ donde no hay cuidados




Tallar tus ojos.



Bajar el volumen.



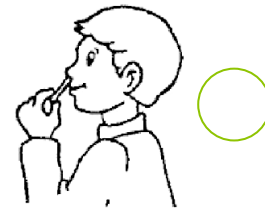
Limpiar con cuidado.



Rascar tu oído.



Utilizar un pañuelo limpio.



Introducir un objeto.

## EL MEMORY OLFATORIO

Diviértete con tus papitos con este juego de memoria. Un par de vasos plásticos, algunas especias, pimienta, limones, café o alimentos secos, te darán todo lo que necesitas para este juego de memoria. Véndale los ojos al niño y ponle los vasos enfrente. El estudiante deberá buscar las parejas cuyo contenido es igual. Cada vez que destapen un vaso, escribe en tu cuaderno los resultados, es decir lo que creen que puede ser: huele a.../ creo que es..., etc.







Transcribe a tu cuaderno la canción **En mi cara redondita** que aparece al inicio de esta guía y remplace los dibujos que allí aparecen por los nombres de los cinco sentidos.

Apréndete y cántala, luego realiza un video cantando la canción y señalando los cinco sentidos en tu carita.

**“Eres muy inteligente, por eso sé que disfrutaras todo lo que aprenderás”**

**¡Recuerda que!** Debes resolver las actividades en la guía de manera legible, organizada y que no tenga tachones o suciedad. Por favor lava y seca tus manitos antes de trabajar en ellas. Recuerda que un integrante de tu familia debe entregar las soluciones de las actividades de las guías a la institución en la fecha establecida



**NO LO OLVIDES...!** Si tienes dudas o inquietudes, puedes llamarme o escribirme al whatsapp de lunes a viernes en el horario habitual de clases, de 7 a.m. a 2 p.m.



INDICADORES – COMPORTAMIENTO MATRIZ DE EVALUACION DE HABITOS ACADÉMICOS	SI	ALGUNAS VECES	NO
¿Te gustaron las actividades de la guía?			
¿Te divertiste haciendo la guía?			
¿Estoy aprendiendo?			
¿Me gusta realizar la actividad?			
¿Comprendo las instrucciones?			
¿Cuido el material de trabajo?			
¿Te fue fácil aprender sobre los sentidos?			
¿Tuviste alguna dificultad para aprender los cinco sentidos?			



**EDUCAPAZ**

Programa Nacional de  
Educación para la Paz



**PAZ A TU IDEA**

Comunidad de Aprendizaje y Práctica



Socios



Fundación Escuela Nueva  
Volvamos a la Gente

FUNDACIÓN PARA LA  
**RECONCILIACIÓN**



Aliados

