



La educación
es de todos

Mineducación

PROGRAMA
NACIONAL DE
BILINGÜISMO



Are you ready for
the **next level?**



DESDE TU COLEGIO

*Juega, comparte y
fortalece tu inglés*

27 DE OCTUBRE - 10 AM

**¡Gran Descargatón!
Be The 1 Challenge Versión 2.0.1**



LIVE

[YouTube.com/mineduccion](https://www.youtube.com/mineduccion)



Disponible en el
App Store

DISPONIBLE EN
Google Play



La educación
es de todos

Mineducación

PROGRAMA
NACIONAL DE
BILINGÜISMO

Agenda

1. ¿Qué actualizaciones tiene Be(the)1: Challenge 2.0.1?
2. Estrategias para fomentar el uso y apropiación de la app
3. ¡Fecha para tener en cuenta!
4. Preguntas

SCAN ME





La educación
es de todos

Mineducación

PROGRAMA
NACIONAL DE
BILINGÜISMO



#BethelChallenge
Herramienta para el
repaso, la evaluación y el
preparación del fin de año
en inglés

SCAN ME





La educación
es de todos

Mineducación

PROGRAMA
NACIONAL DE
BILINGÜISMO



¿Qué actualizaciones
tiene Be(the)1:
Challenge 2.0.1?

SCAN ME





La educación es de todos

Mineducación

PROGRAMA NACIONAL DE BILINGÜISMO

¿Qué es ECO 2.0?



ECO 2.0, acrónimo en inglés de *English For Colombia*, es un ecosistema para la enseñanza y aprendizaje del inglés en Colombia



ECO Radio

Dos programas de radio para niños y niñas (6-11 años) y jóvenes (12 -18 años) que buscan promover el aprendizaje funcional del inglés



ECO WEB

Plataforma: **ECO Web en Colombia Aprende** con más de 3.000 recursos educativos en inglés.



#Bethe1Challenge

Estrategia de gamificación del aprendizaje y la cultura de mejoramiento en inglés que incluye

- App gamificada para estudiantes (315.000 beneficiados)
- Herramienta de analítica del aprendizaje para docentes e IE.



Inspiring Teachers

Esquema de desarrollo profesional para docentes y directivos docentes en la enseñanza del inglés en Colombia



La educación es de todos

Mineducación

PROGRAMA NACIONAL DE BILINGÜISMO

Juega, comparte y fortalece tu inglés



Para estudiantes

Una **aplicación gamificada** para reforzar aprendizajes en inglés



Para docentes

Una **herramienta de evaluación formativa** con datos de progreso y necesidades de estudiantes



Para I.E. y ETC

Learning Analytics

Datos comparativos e individuales sobre niveles de inglés en IE, municipios y regiones



¡Nueva versión 2.0!

+ 708 nuevos retos
+ Nuevo Nivel PreA1
Grados 4° a 11°



4 Niveles

PreA1

A1

A2

B1

Impacto

315.000 estudiantes beneficiados



Misión del juego

Recuperar 7 objetos escondidos en museos alrededor del mundo a través de retos en inglés



Legado

El sistema educativo colombiano adopta una **cultura de mejoramiento continuo** y de evaluación en la enseñanza y aprendizaje del inglés





¿Ya descargaste Be(the)1: Challenge? La versión 2.0.1 ya está disponible en Play Store y App Store y con ella llegan muchas novedades. Conócelas acá.



1

Registro simplificado

Crear un usuario nunca fue tan sencillo. Cuando selecciones la opción “Regístrate” podrás crear una cuenta como estudiante de colegio oficial, estudiante de colegio privado, docente u otro tipo de usuario.



Para estudiantes, el proceso de registro fue simplificado en tres pasos:

REGISTRO DE USUARIO ESTUDIANTE

Seleccione el departamento de su institución educativa

Seleccione el municipio de su institución educativa

Seleccione su Institución Educativa

Seleccione la sede de su Institución Educativa

Seleccione su grado Seleccione su grupo

Anterior 1 de 3 Siguiente

PASO 1

Selecciona el departamento y municipio donde está tu institución educativa, escribe el nombre de tu institución, o una parte de este para encontrarlo, selecciona tu sede, grado y grupo al que perteneces.

REGISTRO DE USUARIO ESTUDIANTE

✎ Escriba su primer nombre

✎ Escriba su primer apellido

Seleccione su fecha de nacimiento 📅

✉ Escriba su correo electrónico

✉ Escriba nuevamente su correo electrónico

Anterior 2 de 3 Siguiente

PASO 2

Escribe tu primer nombre y primer apellido, selecciona tu fecha de nacimiento y escribe tu correo electrónico. Tendrás que confirmar tu correo electrónico escribiéndolo nuevamente.

REGISTRO DE USUARIO ESTUDIANTE

Tipo de documento Número de documento

✎ Escriba nuevamente su número de documento

✎ Escriba su contraseña 👁

✎ Escriba nuevamente su contraseña 👁

Acepto los términos y condiciones

Anterior 3 de 3 Siguiente

PASO 3

Selecciona tu tipo de documento y luego escribe el número, este será tu usuario en la aplicación. Luego crea una contraseña, anótala para que no la vayas a olvidar.

Una vez se hayan completado estos tres pasos del registro, todos los usuarios podrán ingresar de inmediato.

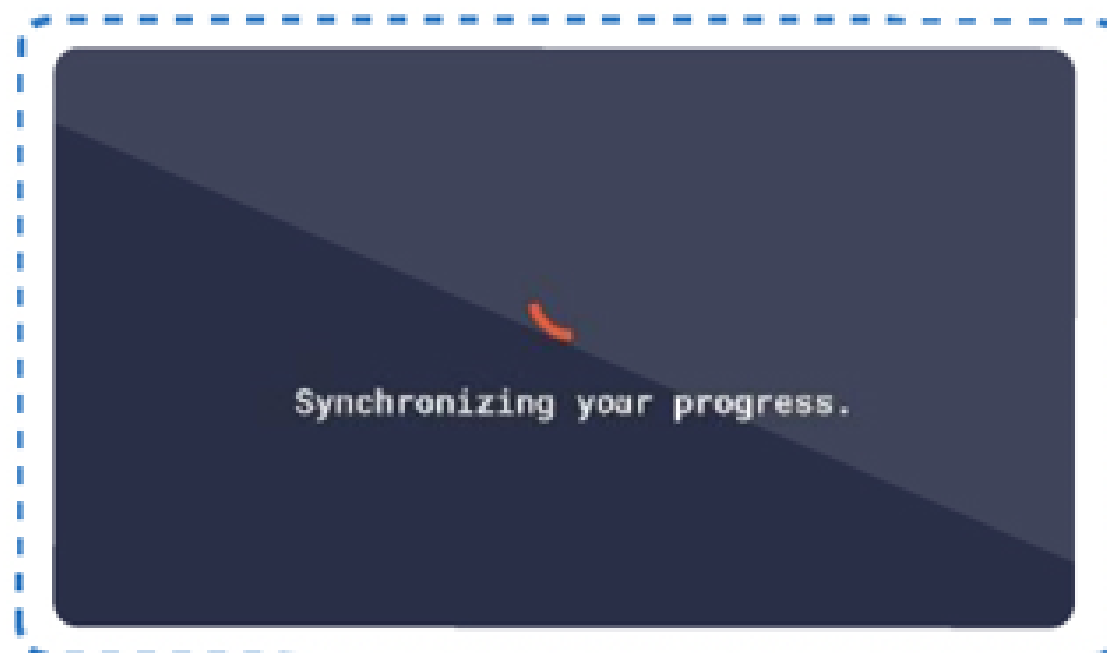


2

Sincronización automática en múltiples dispositivos



Cada vez que vayas a iniciar una misión y tengas conexión a Internet, tu progreso se sincronizará automáticamente y adicionalmente, tu docente podrá consultar tus resultados a través del tablero de acompañamiento o dashboard. Si estás jugando sin estar conectado a internet, tu progreso quedará almacenado en tu dispositivo hasta que vuelvas a iniciar sesión mientras estés conectado a internet e inicies una nueva misión.



Esta sincronización también te permitirá iniciar sesión y cargar tu progreso desde múltiples dispositivos con el mismo usuario y contraseña. Pasa de tu celular a una tablet sin que se borren las misiones que has realizado.



3

Nuevo contenido para principiantes

Be(the)1: Challenge en su versión anterior, tenía contenido para los niveles A1, A2 y B1 según el Marco Común Europeo. Una de las características más solicitadas por la comunidad de docentes y sus estudiantes es contenido para estudiantes de 4° y 5° o para estudiantes que estén en los primeros pasos de su proceso de aprendizaje del inglés.



La actualización 2.0.1 incluye un nuevo nivel, Pre A1, el cual permitirá reforzar los aprendizajes del inglés de estudiantes principiantes con vocabulario, estructuras y mecánicas simplificadas. En este nivel podrás completar un entrenamiento inicial que te preparará para completar la historia en nivel A1, A2 y B1.



4

Nuevo contenido para todas las misiones

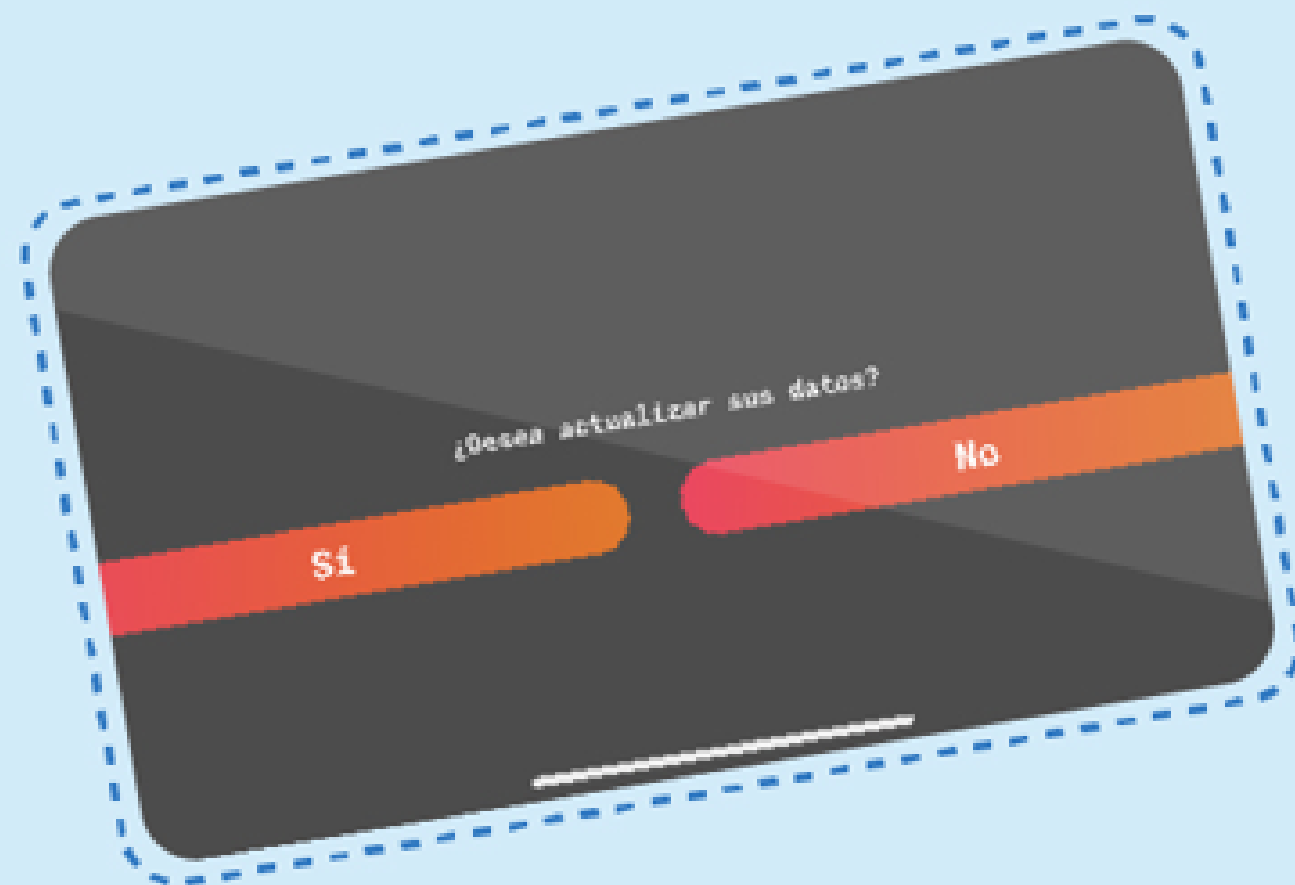


Be (the) 1: Challenge cuenta con nueve retos en siete misiones, divididos en cuatro niveles de dificultad. Ahora, con esta actualización el contenido de cada reto ha sido ampliado y tú como detective encontrarás hasta cuatro versiones distintas de cada uno al jugar. Diviértete completando todos los retos con preguntas nuevas en los niveles de dificultad Pre-A1, A1, A2 y B1.



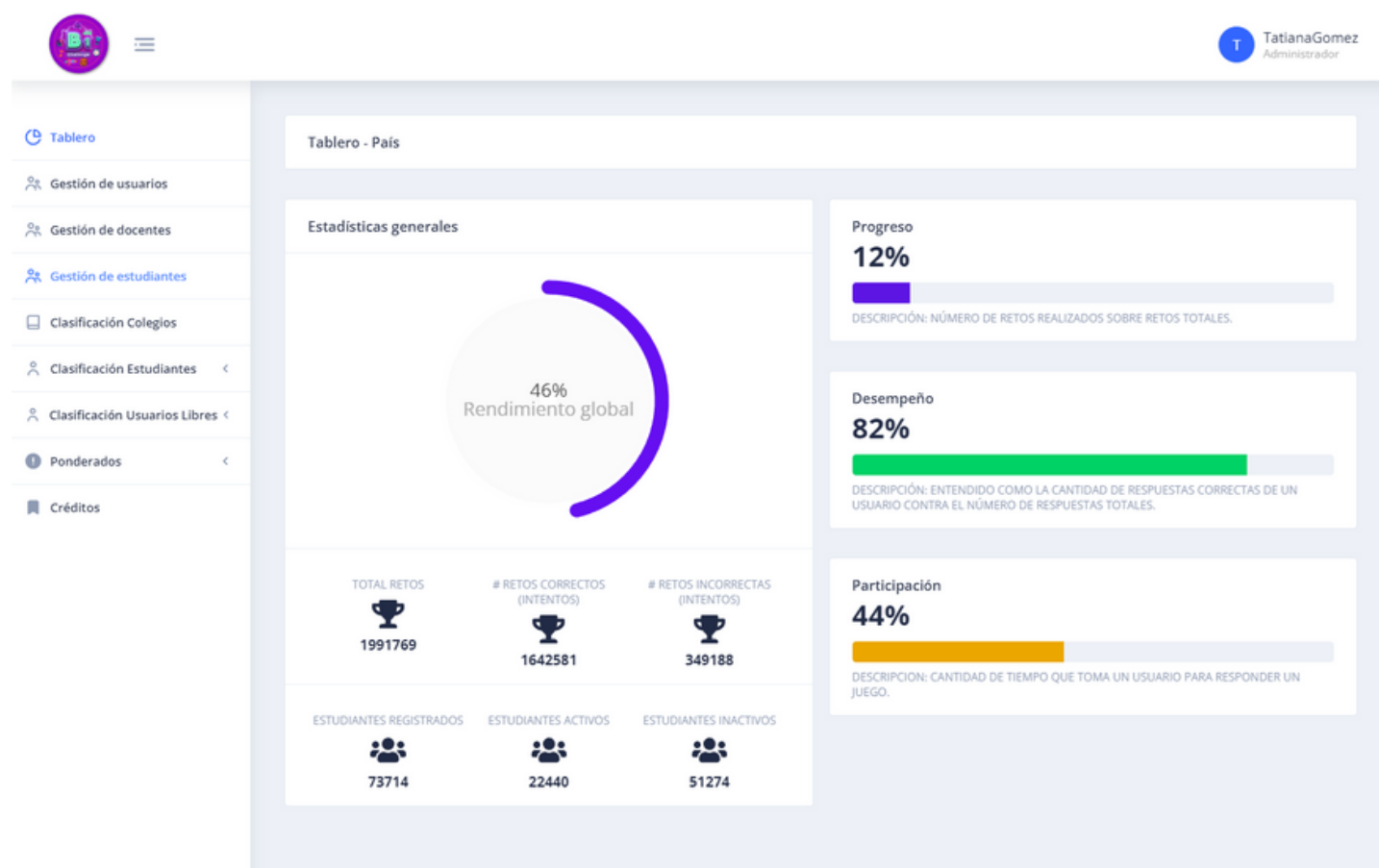
5

Actualización de datos



Cada vez que inicies sesión, vas a tener la opción de actualizar tus datos. Hazlo cada vez que cambies de grado, grupo o institución educativa; de lo contrario puedes omitir este paso.

Recomendaciones para uso de tablero de acompañamiento



1. Hacer una campaña de actualización de datos de los estudiantes de su ETC para promover que jueguen y actualicen sus datos en tablero de acompañamiento.
2. Usar Be (the) 1: Challenge como herramienta de evaluación formativa y para promover una cultura de mejoramiento.

betheone-soporte@mineducacion.gov.co



La educación
es de todos

Mineducación

PROGRAMA
NACIONAL DE
BILINGÜISMO



Estrategias para fomentar uso y apropiación de la app



La educación
es de todos

Mineducación

PROGRAMA
NACIONAL DE
BILINGÜISMO

Are you ready for
the **next level?**



DESDE TU COLEGIO

*Juega, comparte y
fortalece tu inglés*

27 DE OCTUBRE - 10 AM

**¡Gran Descargatón!
Be The 1 Challenge Versión 2.0.1**



LIVE • [YouTube.com/mineducacion](https://www.youtube.com/mineducacion)

Disponible en el
App Store

DISPONIBLE EN
Google Play

Estrategia #1

Descargatón

Instrucciones de convocatoria para
"Descargatón: Desde Tu Colegio"

PASO 1: Enviar comunicado y piezas
gráficas a las IE de su ETC. **Oct 5**

PASO 2: Promover la participación en los
retos ANTES de la Descargatón. **Oct 1-
Oct 27**

PASO 3: Enviar recordatorios y apoyar
directivos docentes y docentes de inglés
para ver y participar de la Descargatón
en vivo desde el colegio.



Recomendaciones

¿Cómo conectarnos al Descargatón?



SCAN ME



Los estudiantes pueden conectarse al Descargatón **desde sus colegios**.

1. Usar tabletas de Computadores Para Educar o de su IE o dispositivos de los estudiantes
2. Motive a los estudiantes para que se registren con anterioridad.
3. Conservando distancias, pueden hacer grupos de estudiantes por dispositivo.
4. Organicen un salón, auditorio, cancha donde se proyecte el descargatón con proyector, pantalla o televisor.

Los estudiantes pueden conectarse al Descargatón **desde sus casas**.

1. Ir al canal de YouTube del Ministerio de Educación Nacional, suscribirse y activar notificaciones o ingresar al link <https://youtu.be/-c8ugyOqIMw>

Motivar a participar del taller para ser beneficiarios de los incentivos.



La educación
es de todos

Mineducación

PROGRAMA
NACIONAL DE
BILINGÜISMO

SPECIAL AGENT KIT

The B1 Challenge 2.0

CONFIDENTIAL TOP SECRET

SCAN ME





La educación
es de todos

Mineducación

Estrategia #2

Reto #1 – Reto Viral



PROGRAMA
NACIONAL DE
BILINGÜISMO

¿Cómo participar?

Elaborar un video de máximo un (1) minuto haciendo la coreografía y cantando la canción de #BeThe1Challenge que será publicado por Juan Sebastián Quintero en redes sociales en las próximas semanas. Todos los estudiantes deberán usar el hashtag que les avisaremos una vez publicado.

¿Quiénes pueden participar?

Estudiantes de 4° a 11° de IE oficiales o privadas de Colombia

¿Cuándo pueden participar?

Desde el 19 de octubre hasta el 26 de octubre hasta las 4 pm

¿Cómo se obtiene este incentivo y qué obtienen los beneficiarios?

Se entregarán 10 "Special Agents Kits" a los 10 estudiantes con mayor número de me gusta en redes sociales con el hashtag.



La educación
es de todos

Mineducación

Estrategia #1

Reto #2 – Reto Registratón

SCAN ME



PROGRAMA
NACIONAL DE
BILINGÜISMO

¿Cómo participar?

Promover un REGISTRATÓN en las IE para estar entre las 20 IE con mayor porcentaje de estudiantes registrados

¿Quiénes pueden participar?

IE del sector oficial



¿Cómo se gana este incentivo y qué obtienen los beneficiarios?

Se entregarán 8 "Special Agents Kits" a cada una de las 20 instituciones educativas oficiales con el mayor porcentaje de estudiantes registrados como estudiantes de colegio público, según su matrícula, en la aplicación Be The One Challenge Hasta el 26 de octubre a las 11:59 am.

Estrategia #1

Descargatón - Incentivos



Are you ready for the next level?

DESDE TU COLEGIO

En la transmisión del 27 de octubre de la descargatón se entregarán más Special Agent Kits.





La educación
es de todos

Mineducación

Estrategia #2

Talleres especializados

PROGRAMA
NACIONAL DE
BILINGÜISMO

- **¿Modalidad?** Virtuales
- **¿Duración?** 2 horas
- **¿Quiénes?** Docentes y estudiantes de 4 a 11°
- **¿Cuándo?** Semana de desarrollo institucional
- **¿Cómo?** Para agendar contacte a:



Irinconv@mineducacion.gov.co



La educación
es de todos

Mineducación

PROGRAMA
NACIONAL DE
BILINGÜISMO



2021

La educación
es de todos

Mineducación

PROGRAMA
NACIONAL DE
BILINGÜISMO

¡Fechas para tener en cuenta!



¡Ten en cuenta las siguientes fechas!



Oct 1- Oct 26: Proceso de convocatoria

Oct 15-26: Reto Viral

Oct 1-26: Reto Registratón

Oct 27: ¡Descargatón: Desde tu Colegio!



Preguntas



La educación
es de todos

Mineducación



PROGRAMA
NACIONAL DE
BILINGÜISMO

Dudas, inquietudes?

