

**INSTITUCION EDUCATIVA TECNICA AGROPECUARIA CERRÓ VIDALES**  
**INFORME DE GESTION Y RENDICION DE CUENTAS 2021**

**INSTITUCION EDUCATIVA TECNICA AGROPECUARIA CERRO VIDALES,**  
**TUCHIN CORDOBA**

Creada mediante Ordenanza No. 043 de Noviembre 15 de 1987, emanada de la Asamblea Departamental de Córdoba. Reconocimiento Oficial según Resolución No. 394 del 20 de Septiembre de 2011, expedida por la Secretaria de Educación Departamental.

¿Qué es rendición de cuentas?

“La rendición de cuentas es el proceso en el cual las administraciones públicas del orden Nacional y Territorial y los servidores públicos comunican, explican y argumentan sus acciones a la sociedad” (MEN, 2007).

**REFERENTES PARA LA RENDICION DE CUENTAS**

Principios constitucionales: transparencia, responsabilidad, publicación, eficacia, eficiencia e imparcialidad y participación ciudadana en el manejo de los recursos públicos y los proyectos presentados. Documentos de política: Plan Nacional de Desarrollo, Plan de Desarrollo Territorial, Plan Educativo Institucional, Plan de Mejoramiento Institucional. Marco Legal: Constitución Política, Ley 115 de 1994, Ley 715 de 2001, la Ley 489 de 1998 y la Ley 1474 de 2011, Decreto 4791 de 2008, Decreto 1860 de 1994, Directiva Ministerial No. 22 del 21 de julio de 2010.

La Institución Educativa Técnica agropecuaria de Cerro Vidales fue creado por ordenanza No. 043 del 15 de noviembre de 1987, emanada de la Asamblea Departamental. La institución es de carácter oficial, con una jornada laboral, que funciona con sede principal y una subsede en la comunidad de “Santa Clara; presta el servicio educativo desde preescolar, Básica primaria, Básica Secundaria y Media Técnica, también cuenta con un reglamento interno o manual de convivencia en el cual se regulan los derechos, deberes, protocolos, faltas y las obligaciones de los miembros de la comunidad educativa.

**CIERRE DE BRECHAS**

Porcentaje de estudiantes beneficiados con gratuidad: 100%. Porcentaje de estudiantes pertenecientes a poblaciones vulnerables beneficiadas con el

programa de alimentación escolar, programa de permanencia: 100% Alumnos con necesidades educativas Especiales escolarizados: se atendieron casos de: Déficit cognitivo, retardo mental leve, déficit de atención, baja visión, trastorno afectivo. Porcentaje de población víctimas del conflicto armado desplazamiento 0,99%, emigrantes de país, 0,99%.

Porcentaje de estudiantes beneficiados con los recursos de gratuidad, para el complemento de trabajo por guías y virtual 100%.

Estudiantes beneficiados con transporte escolar, el 0% de la población estudiantil. Para el 2021 no se prestó el servicio de transporte escolar por parte del ente territorial, en este caso Alcaldía Municipal de Tuchín.

### **CALIDAD.**

Porcentaje de educadores participando en el plan de formación: 100% (sistema de evaluación 1290) porcentaje de docentes participación en la formación de evaluación por competencias planes de área, mallas curriculares 100%. Porcentajes de docentes que participaron en formación catedra para la paz 2% del total de la población docentes. Porcentaje de docentes que participaron en la reformulación De PEI 100% Porcentaje de estudiantes que reprobaron el año escolar en básica y media: 3.3% Porcentaje de deserción intra-anual en preescolar, básica 0,36% y media: 0,4%. Porcentaje de estudiantes que participaron en la preparación de pre ICFES 98% de la población total de grado 11, porcentaje de estudiantes que participaron en la prueba evaluar para avanzar 80% en el año 2021, porcentaje de docentes capacitados para el uso de la nueva plataforma de notas 100%. Porcentaje de docentes que participaron en la elaboración de los planes de mejoramiento 100% Porcentaje de estudiantes que reprobaron el año escolar en básica y media: 1% Porcentaje de deserción intra-anual en preescolar, básica y media: 1%. Porcentaje de estudiantes que cuentan con internet 10%, Total población estudiantes matriculados 1.189. Total población docente 54, coordinador 1 y 6 administrativos

### **INNOVACION Y PERTINENCIA**

**50** estudiantes promedio por computador en el establecimiento educativo: 90% Porcentaje de matrícula con acceso a internet: En la sede principal: El servicio de internet es muy intermitente, Porcentaje de matrícula con acceso a internet en los hogares para el trabajo en casa 10%. Que tenían el servicio de Internet. **MODELO DE GESTION** Porcentaje de ejecución de los recursos de los Fondos de Servicios educativos por concepto de gasto: 94.5%, Porcentaje de cumplimiento del Plan de mejoramiento institucional: 60% (algunas metas cumplidas y otras en proceso de mejoramiento)

## MODELO DE GESTION

Porcentaje de ejecución de los recursos de los Fondos de Servicios educativos por concepto de gasto: 100% Porcentaje de cumplimiento del Plan de mejoramiento institucional: 60% (algunas metas cumplidas y otras en proceso de mejoramiento)

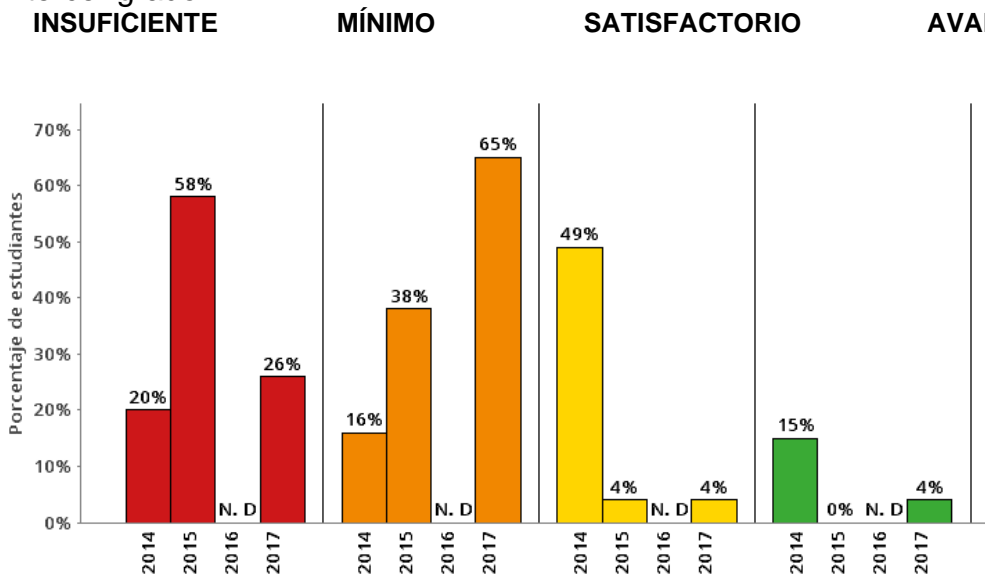
### RESULTADOS DE TERCER GRADO EN EL ÁREA DE LENGUAJE

#### 1. Número de estudiantes evaluados por año en lenguaje, tercer grado

AÑO	NÚMERO DE ESTUDIANTES EVALUADOS
2014	11
2015	9
2016	N.D.
2017	23
2018	No se ejecutó prueba
2019	No se ejecutó prueba
2020	No se ejecutó prueba
2021	20

N. D.: No hay información disponible para este año.

#### 2. Comparación de porcentajes según niveles de desempeño por año en lenguaje, tercer grado



N. D.: no hay información disponible para este año.

## RESULTADOS DE TERCER GRADO EN EL ÁREA DE MATEMÁTICAS

### 1. Número de estudiantes evaluados por año en matemáticas, tercer grado

AÑO	NÚMERO DE ESTUDIANTES EVALUADOS
2014	11
2015	12
2016	N.D.
2017	23
2018	No se ejecutó prueba
2019	No se ejecutó prueba
2020	No se ejecutó prueba
2021	20

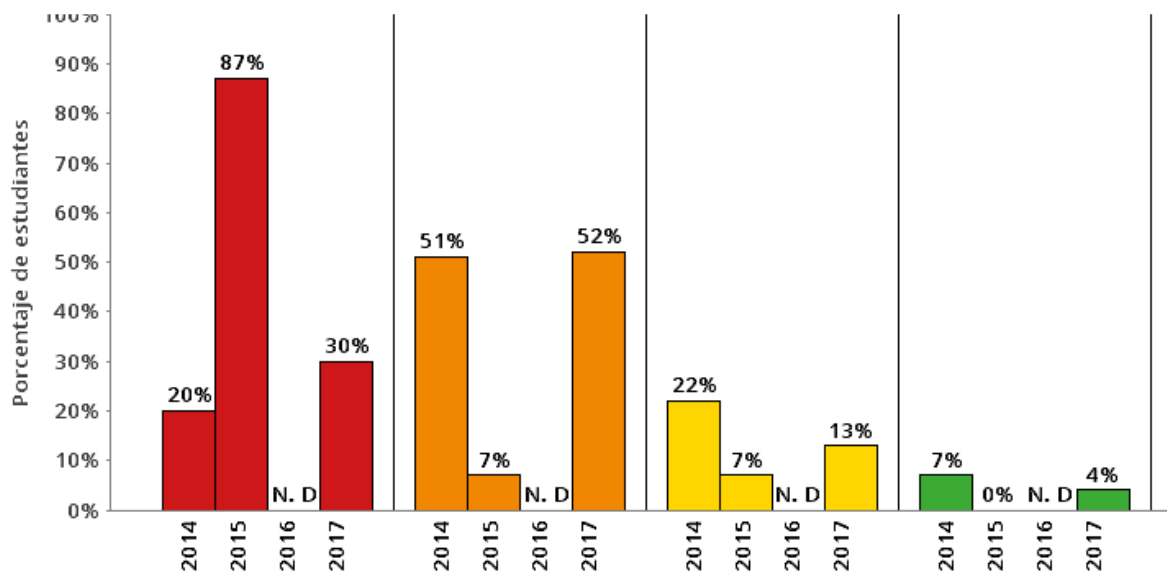
### 2. Comparación de porcentajes según niveles de desempeño por año en matemáticas, tercer grado.

INSUFICIENTE

MÍNIMO

SATISFACTORIO

AVANZADO



N. D.: no hay información disponible para este año.

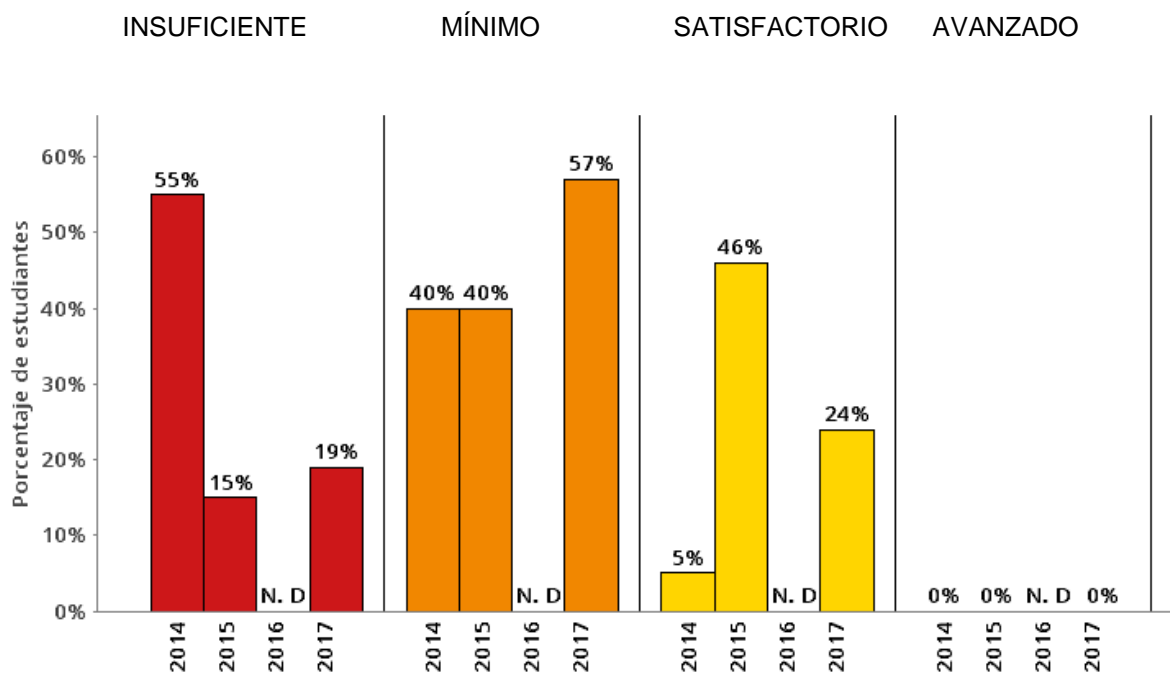
## RESULTADOS DE QUINTO GRADO EN EL ÁREA DE LENGUAJE

### 1. Número de estudiantes evaluados por año en lenguaje, quinto grado

AÑO	NÚMERO DE ESTUDIANTES EVALUADOS
2014	12
2015	11
2016	N.D.
2017	21
2018	No se ejecutó prueba
2019	No se ejecutó prueba
2020	No se ejecutó prueba
2021	19

N. D.: no hay información disponible para este año.

### 3. Comparación de porcentajes según niveles de desempeño por año en lenguaje, quinto grado.



N. D.: no hay información disponible para este año.

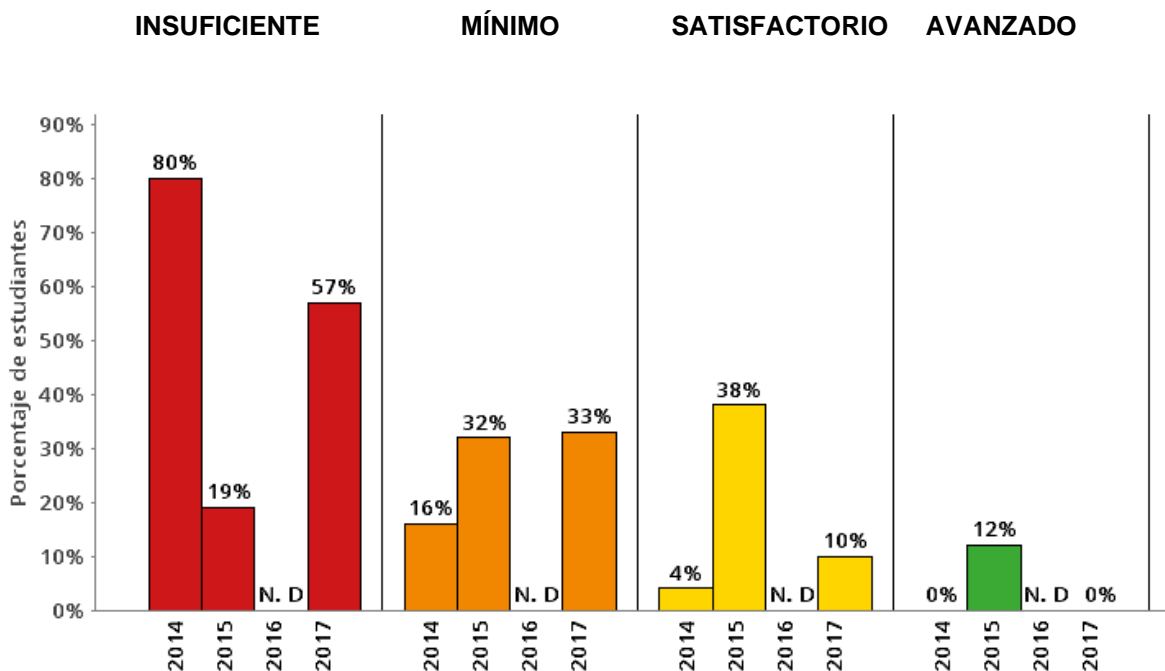
## RESULTADOS DE QUINTO GRADO EN EL ÁREA DE MATEMÁTICAS

### 1. Número de estudiantes evaluados por año en matemáticas, grado quinto.

Año	NÚMERO DE ESTUDIANTES EVALUADOS
2014	11
2015	17
2016	N.D.
2017	21
2018	No se ejecutó prueba
2019	No se ejecutó prueba
2020	No se ejecutó prueba
2021	19

N. D.: no hay información disponible para este año.

### 2. Comparación de porcentajes según niveles de desempeño por año en matemáticas, quinto.



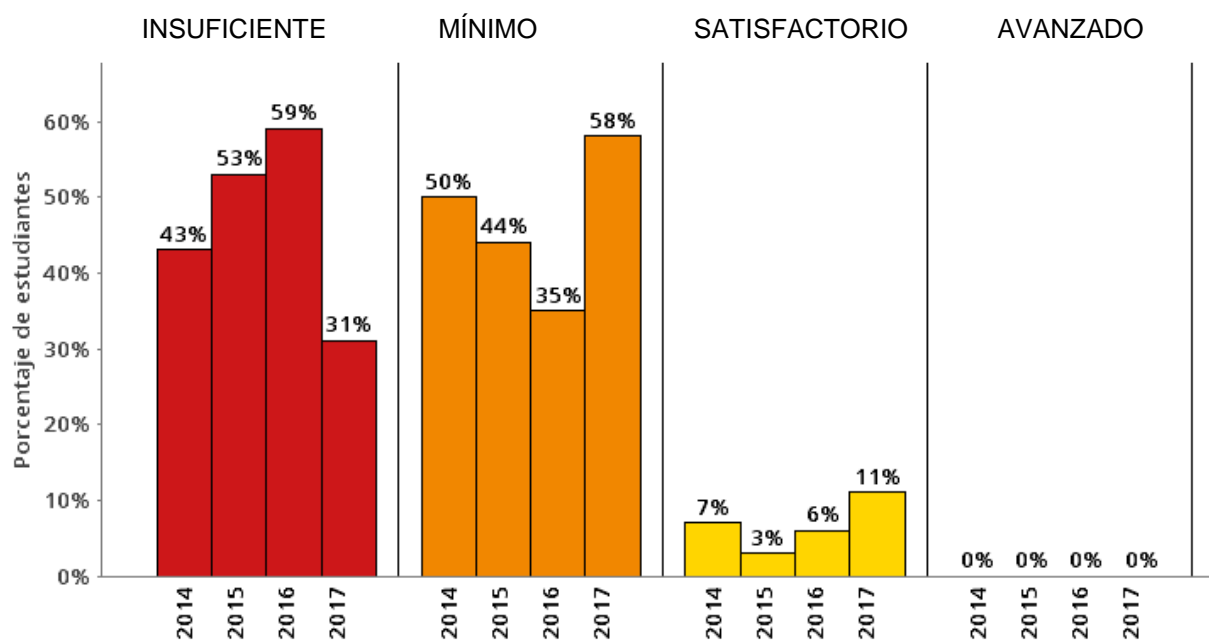
N. D.: no hay información disponible para este año.

## RESULTADOS DE NOVENO GRADO EN EL ÁREA DE LENGUAJE

### 1. Número de estudiantes evaluados por año en lenguaje, noveno grado

Año	Número de estudiantes evaluados
2014	91
2015	105
2016	85
2017	142
2018	No se ejecutó prueba
2019	No se ejecutó prueba
2020	No se ejecutó prueba
2021	184

### 2. Comparación de porcentajes según niveles de desempeño por año en lenguaje, noveno grado

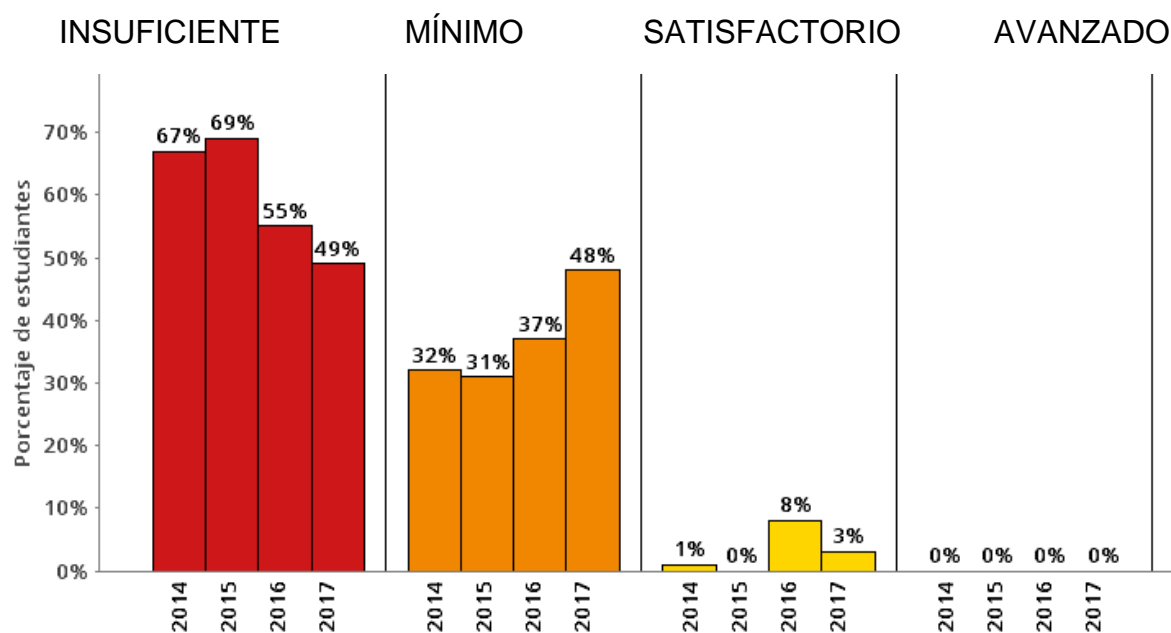


## RESULTADOS DE GRADO NOVENO EN EL ÁREA DE MATEMÁTICAS

### 1. Número de estudiantes evaluados. Matemáticas - grado noveno

Año	Número de estudiantes evaluados
2014	90
2015	93
2016	85
2017	142
2018	No se ejecutó prueba
2019	No se ejecutó prueba
2020	No se ejecutó prueba
2021	184

### 2. Porcentaje de estudiantes por niveles de desempeño. Matemáticas - grado noveno



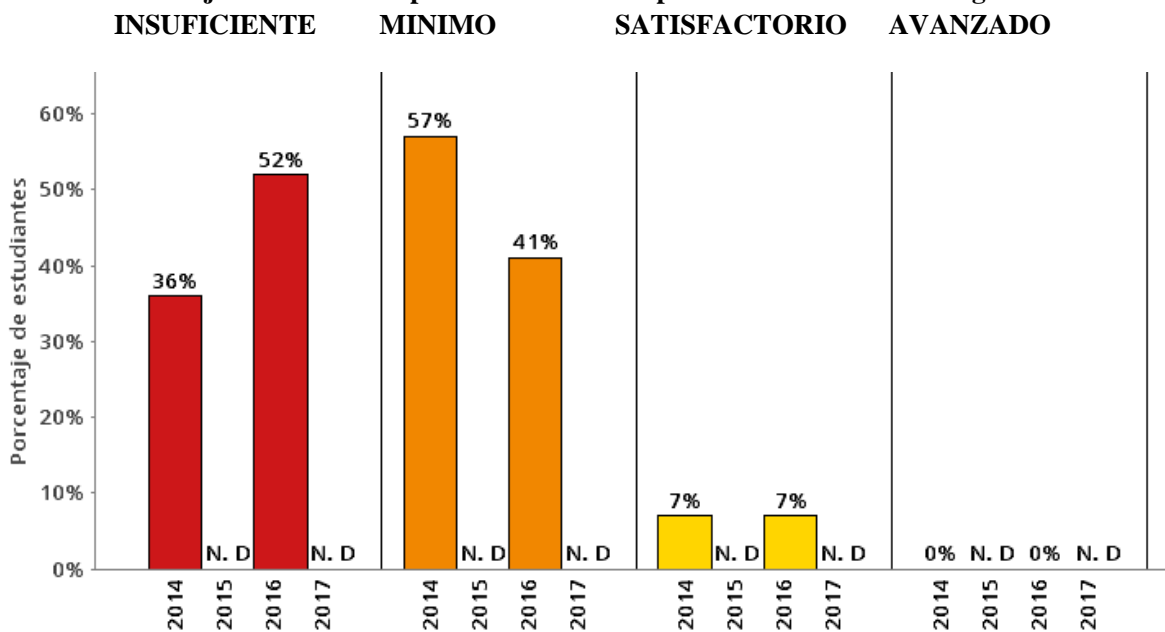


## RESULTADOS DE GRADO NOVENO EN EL ÁREA DE CIENCIAS NATURALES

### 1. Número de estudiantes evaluados. Ciencias naturales - grado noveno

Año	Número de estudiantes evaluados
2014	88
2015	N. D.
2016	84
2017	N. D.
2018	No se ejecutó prueba
2019	No se ejecutó prueba
2020	No se ejecutó prueba
2021	184

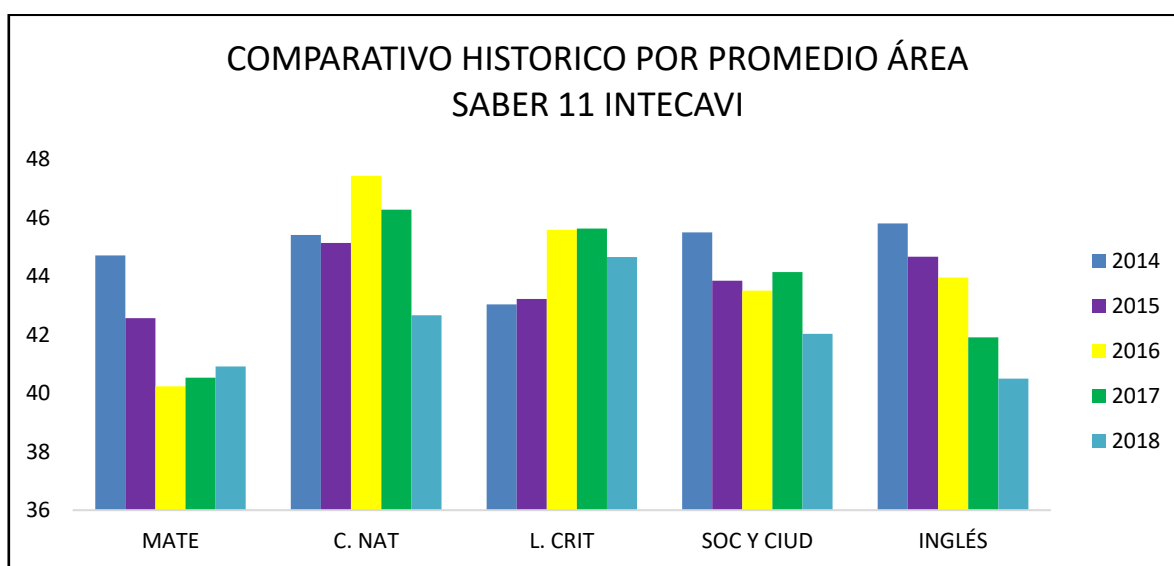
### 2. Porcentaje de estudiantes por niveles de desempeño. Ciencias naturales - grado noveno



## RESULTADOS ACADEMICOS HISTORICOS POR AÑO SABER11 INTECAVI

AÑO	MATE	C. NAT	L. CRIT	SOC Y CIUD	INGLÉS
2014	44,71	45,41	43,03	45,5	45,8
2015	42,57	45,14	43,22	43,84	44,67
2016	40,24	47,43	45,58	43,51	43,95
2017	40,53	46,27	45,63	44,14	41,91
2018	40,91	42,66	44,66	42,03	40,5
2019	40,06	40,37	43,64	38,55	37,52
2020	42,17	41,79	43,36	41,55	38,99
2021	41.70	41.13	42.65	41.10	37.45

Tabla N° 1: Promedio alcanzado por los estudiantes de las áreas evaluadas en la prueba saber 11

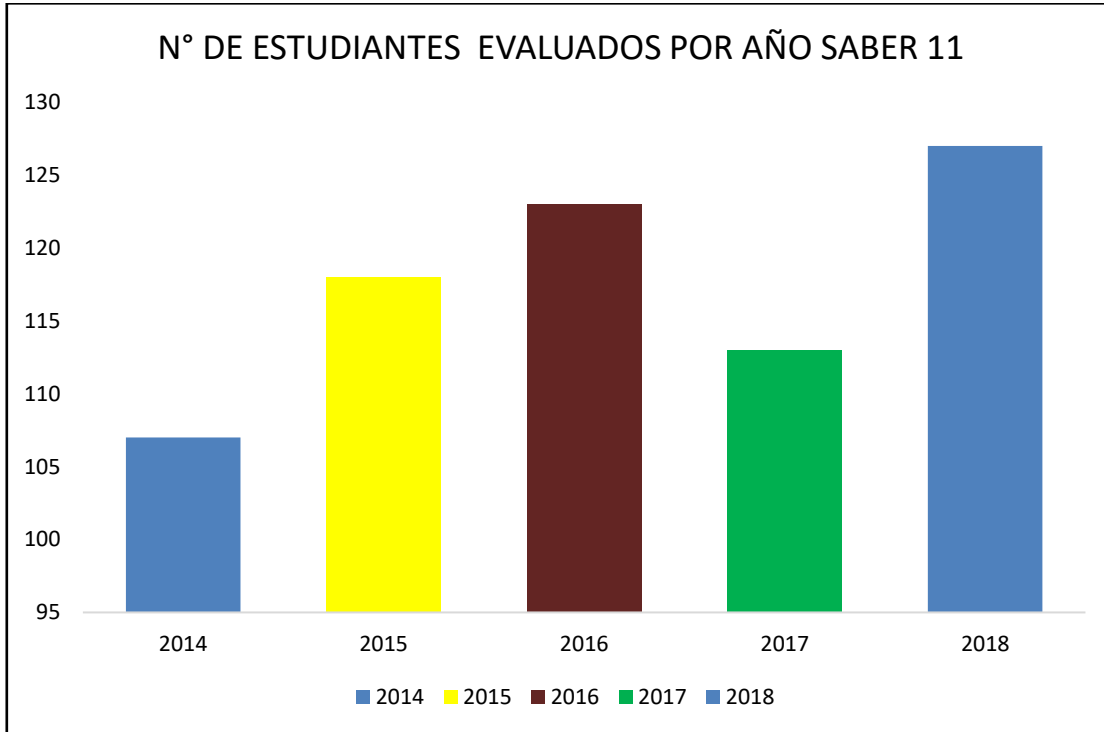


Grafica 1. Comparativo por áreas y por años

AÑO	ESTUDIANTES. EVALUADOS
2014	107
2015	118
2016	123
2017	113
2018	127
2019	129
2020	110

2021	154
------	-----

Tabla 2: Número de estudiantes evaluados



Gráfica 3. Número de estudiantes evaluados por años.

## ¿QUE SE LOGRO?

### GESTION DIRECTIVA

- ✓ Construcción, socialización y puesta en marcha del plan de mejoramiento 2020.
  - ✓ Implementación de acciones con la alcaldía para mejorar resultados pruebas SABER 2021, entrega de textos saber 10 y 11 a los estudiantes.
  - ✓ Fortalecimiento de la articulación SENA para la homologación del plan de estudios de la media técnica.
  - ✓ Gestionamos complemento de alimentación, para todos los estudiantes de la sede principal y para la sede santa clara, ración preparada en casa, actualizamos toda la información en el SIMAT y demás plataformas virtuales.
  - ✓ Gestión para la adquisición de 250 sillas para el año 2022.
  - ✓ Trabajo permanente para dinamizar la gestión de área y aula, caracterización de los estudiantes para detectar niños y niñas con necesidades educativas especiales y hacer de nuestra I.E, un establecimiento educativo incluyente.
  - ✓ Detectar estudiantes situación de vulnerabilidad por los desplazamientos forzados y ciudadanos venezolanos.
  - ✓ Capacitar a los docentes en el sistema de evaluación, evaluar para avanzar
  - ✓ Capacitación a los docentes en el uso de la nueva plataforma de notas. Por parte de la alcaldía Municipal.
  - ✓ Reformulación del sistema de evaluación por los docentes, a través de una socialización. Evaluar cualitativamente
  - ✓ Implementación de programas con el SENA, a través de la articulación.
  - ✓ Se planifico el cronograma de trabajo para el año lectivo 2021, correspondiente a las actividades académicas, pedagógicas, culturales, deportivas, cívicas. Esto con el fin de implementar estrategias y desarrollar proyectos pedagógicos en la institución.
  - ✓ Construcción de 3 aulas de clase y mantenimiento a la institución planta física.
  - ✓ Gestionamos el servicio de transporte escolar, para el año 2022.
  - ✓ Remisión de oficio a secretaria de educación, salud, comisaria de familia, gobierno, para ayuda psicológica y de acompañamiento a niños con problemas emocionales, por causa de la pandemia COVID 19.
- 
- ✓ Revisión y organización del sistema de evaluación institucional decreto 1290 del 2009, proceso evaluativo para el año 2022.

- ✓ Se divulgo campañas de matrícula y se realizó visitas domiciliarias en la Gestión del proceso de matrícula a estudiantes nuevos para el inicio de labores académicas.
- ✓ Se diligencio la matriz de cálculo de necesidades docentes 2022, Institución Educativa Técnica Agropecuaria de Vidales, teniendo en cuenta el número de grupos y el promedio de docentes en básica secundaria y media técnica.
- ✓ Inversión de los recursos de gratuidad en equipos de tecnología, computadores todo en uno, portátiles, video beam. Material didáctico, deportivos. Escritorios para docentes, mantenimientos de sillas.

## **¿QUE SE LOGRO?**

### **GESTION ACADEMICA**

- ✓ Reorganización de la asignación académica, implementación de los planes de refuerzo a los estudiantes con dificultades al fin de cada periodo.
- ✓ Fortalecimiento y apoyo al proceso de entrenamiento de las pruebas SABER a los estudiantes del grado once (11°), a los cuales se les entrega de forma gratuita todo lo relacionado con los simulacros y capacitaciones relacionadas con las pruebas ICFES.
- ✓ Ajustes al sistema de evaluación institucional con base al decreto 1290.
- ✓ Desarrollo de acciones para potenciar en los estudiantes de la institución el desarrollo de pensamientos, las competencias comunicativas, laborales, ciudadanas y valores, a través del desarrollo curricular – institucional y a través del sistema de evaluación, con estrategias que potencialicen el avance de los niños y jóvenes INTECAVISTAS.
- ✓ Se elaboró el plan de aula institucional, con el ajuste y aporte de todos los docentes. Para implementar en cada área, grado y grupo. Para atender el trabajo en casa de los educandos.
- ✓ Construcción de los acuerdos de desempeño 2021, en cada uno de los componentes del ISCE; incluidos en el Plan de Mejoramiento estableciéndose metas y acciones concretas que contribuyan a mejorar los procesos de aprendizajes.
- ✓ Que el 17% de los estudiantes que terminaron grado 11 en el 2021, siguieran estudios de educación superior.

- ✓ Certificación del SENA, a 150 estudiantes como técnicos en producción agrícola, manejo de residuos sólidos, piscicultores, viverista forestal y técnico en sistema computadores.
- ✓ Preparación de la prueba evaluar para avanzar y aplicación de la misma a un 80% de la población estudiantil.

## **¿QUE SE LOGRO?**

### **GESTION ADMINISTRATIVA Y FINACIERA**

- ✓ Dotación de aires acondicionados a salones de básica primaria y mantenimiento a los aires de los salones de básica secundaria, adecuación, reconstrucción de sillas y equipos para el mejoramiento de la institución.
- ✓ Adecuación, reconstrucción y mantenimiento de plantas físicas de la institución espacialmente los espacios para la práctica de los programas del SENA y pared del frente de la institución. Sala de profesores.
- ✓ Dotación de escritorios sala de profesores, equipos de cómputos para secretaria y portátiles para sala de informática, televisores para la sala de informática.
- ✓ Dotación de fotocopadoras.
- ✓ Dotación de elementos e insumos en la parte agropecuaria.
- ✓ Adecuación de instalaciones de los ambientes de aprendizaje SENA
- ✓ Adecuación y mantenimiento de iluminación en un 90% de la institución interna y externamente.
- ✓ Dotación y mantenimiento de ventiladores para todas las aulas de clases.-
- ✓ Mantenimiento de aires acondicionados en la institución educativa.
- ✓ Mantenimiento cielo raso en la sala de profesores.

## **¿QUE SE LOGRO?**

### **GESTION DE LA COMUNIDAD**

- ✓ Empoderamiento del comité de convivencia escolar como instancia mediadora de conflictos, estudio y análisis de casos críticos de nuestros estudiantes.
- ✓ Visitas domiciliarias por parte de las hermanas, docentes y rector, a niñas con problemas emocionales, por caso de suicidio de dos niñas de la Institución Educativa.
- ✓ Implementación de proyectos de servicio social estudiantes de grado 11 y docente responsable.

- ✓ Visitas domiciliarias por los profesores, para motivar a matricular a sus hijos en la institución educativa y las universidades.
- ✓ Se logró matricular un 17 % de la población de egresados en las universidades.

### **¿QUE SE LOGRO?**

#### **GESTION DIRECTIVA**

- ✓ Desarrollo de acciones del programa de prevención, encaminado al control del uso de sustancias psicoactivas por parte de los estudiantes y comunidad educativa.
- ✓ Orientación y desarrollo por parte del coordinador de la sede principal de las acciones del servicio social con los estudiantes del grado 10 y 11.
- ✓ Celebración del día de la mujer, día del hombre
- ✓ Alcanzó la meta propuesta en el proceso de matrícula proyección 2021.
- ✓ Actualización de los planes de refuerzos por áreas
- ✓ Visitas domiciliarias a las familias de algunas niñas que presentaron problemas emocionales por conflictos intra familiares.
- ✓ Consecución de 250 sillas con la alcaldía municipal,
- ✓ Dotación de textos para los diferentes grados por parte de la alcaldía municipal de Tuchín.

### **¿QUE SE LOGRO?**

Las metas formuladas en nuestro plan de mejoramiento 2020 se alcanzaron en un 60%; esto se logró con el apoyo, compromiso y liderazgo del rector, del equipo de gestión directiva, de los diferentes miembros del gobierno escolar y de todos los actores de la comunidad educativa.

#### **QUE SE PROYECTA A FUTURO.**

- ✓ Ampliación de la planta de personal de la institución con nombramientos en propiedad.
- ✓ Articulación de los componentes curriculares y las mallas curriculares.
- ✓ Laboratorio integrado de ciencias naturales.
- ✓ Mejorar en los resultados de las pruebas externas saber.

- ✓ Ampliar la infraestructura de la parte agropecuaria y dotación de implementos e insumos.
- ✓ Ser reconocida a nivel local, regional y nacional como la mejor del país.
- ✓ Seguir realizando las olimpiadas de matemáticas y lecto escritura
- ✓ Realizar el primer festival de la yuca
- ✓ Organizar el museo etno cultural del pueblo Zenú en la institución educativa.
- ✓ En la modalidad agropecuaria mostrar los proyectos productivos en la primera jornada y feria agropecuaria 2021
- ✓ Adecuación de 3 aulas de clase con 3 aires acondicionados.
- ✓ Construcción de un aula taller para desarrollo de experiencias prácticas de ciencia y tecnología.
- ✓ Adecuar y dotación de un aula audiovisual.
- ✓ Adecuar 10 salones con televisores, para ayuda didáctica.
- ✓ Dotar a las áreas del conocimiento con insumos y materiales de apoyo.



## INGRESOS Y EGRESOS DE LA INSTITUCION

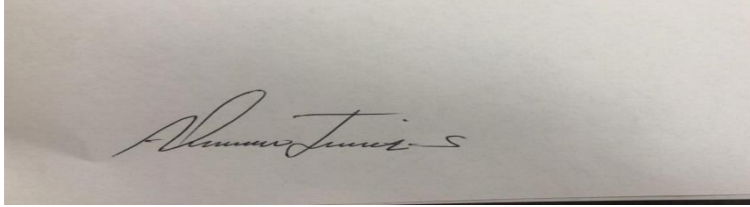
Los ingresos de la Institución Educativa Técnica Agropecuaria Cerro Vidales fueron girados por el ministerio de educación Nacional por concepto de gratuidad. Los cuales se invierten de manera porcentual en las diferentes áreas del conocimiento, en mantenimientos, compra de equipos, material didácticos. Por lo tanto estos recursos han servido para mejorar las condiciones de la institución.

Con los recursos designados por MEN el se hicieron inversiones en la compra de materiales y elementos de oficina para el funcionamiento de nuestra administración y el buen desempeño de los docentes, se realizó el pago del Contador Público de la Institución por sus servicios prestados en la entrega de informes a los diferentes entes de control y a la comunidad en general y se realizaron los respectivos mantenimientos en la parte de aires, sillas, porqueriza, Kiosko de palma, galpones y bodegas para así mejorar la calidad en nuestros servicios educativos.












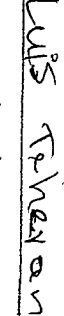










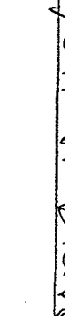
PADRES DE FAMILIAS EN LA RENDICIÓN DE CUENTAS 2021. Institución educativa Técnica Agropecuaria de Cerro Vidales Tuchín Córdoba

A rectangular image showing a handwritten signature in black ink on a light-colored background. The signature is cursive and appears to read 'Alvaro Jimenez'.

**ALVARO ANTONIO JIMENEZ SALGADO**  
RECTOR. C.C. 15.703.119 De Momil.

INSTITUCION EDUCATIVA TECNICA AGROPECUARIA DE CERRO VIDALES, TUCHIN CORDOBA

REUNION DE PADRES DE FAMILIA - MARZO 22 DE 2022

No.	NOMBRES Y APELLIDOS	No. DOCUMENTO	FIRMA
1	Leiris Harid Montalvo Noble	50710983	
2	Manuara del Carmen Rios garca	16.187.171	
3	Mafaa Rosa Ayala Baltan	25.888.634	
4	Dagoberto Penale	8.800272.	
5	Ulris Ayala Padilla	23.181.996	
6	Alfredo Montes Ruiz	64.582.224	
7	Jennis Maria Ruiz Botonera	7.196.963.615	
8	Claudia Polo Flores	1072261977	
9	Luis Manuel Tenaran Toran	1.100.332.365	
10	Patricia Suarez Atencio	2003059300	
11	Yarelidis Beltran Suarez	1100333187	
12	Yanidis Conde Hernandez	230309925	
13	Santander Ayala Toran	92.672.028	
14	Olivia Polo S.	34.870.304	
15	Yomile Teran Alvarez	4992250820	
16	Baudilia Felicia	2.60814268	
17	Dely Suarez Perez	1400335578	
18	Jedis Teran Salano	7072256384	
19	Luis Ayala Padilla	92.544.669	
20	Yeimi Bravo Castilla	1007577407	





















INSTITUCION EDUCATIVA TECNICA AGROPECUARIA DE CERRO VIDALES, TUCHIN CORDOBA

REUNION DE PADRES DE FAMILIA - MARZO 22 DE 2022

No.	NOMBRES Y APELLIDOS	No. DOCUMENTO	FIRMA
1	Neimar Sierra Ben	783580812	Neimar
2	Alfonso Suarez	496964323	Alfonso
3	Roberto Suarez	8052786	Roberto
4	Andrés Parafiel Gonzalez	1063075328	Andrés Parafiel
5	Dennis Parafiel Gonzalez	83030934	Dennis Parafiel
6	Haroldo Carrizosa	7005416566	Haroldo Carrizosa
7	Delcy Beltrán Ferrero	23030942	Delcy Beltrán
8	Yanis Solano Polo	50710514	Yanis Solano
9	Virgilio Contreras Garcia	4005575498	Virgilio Contreras
10	Alcira Misperanza F	1100333391	Alcira
11	Manoel Parra Zabaleta	92670890	Manoel Parra
12	Enery Solano	78380148	Enery Solano
13	Neiris	1196963885	Neiris
14	Elvira delacruz E	5084949	Elvira
15	Paris Flores	35163577	Paris Flores
16	Yaniris Reyes Pena	1007451625	Yaniris Reyes
17	Alfonso Suarez Parra	110623365	Alfonso
18	Oscar Lazaro S	110266672	Oscar Lazaro
19	Yerdes Reyes B.	1196963696	Yerdes Reyes
20	Yadis Barrio Patis	1005416309	Yadis Barrio

Rendicion de cuentas 2021

REUNION DE PADRES DE FAMILIA - MARZO 22 DE 2022

No.	NOMBRES Y APELLIDOS	No. DOCUMENTO	FIRMA
1	Fidel Salgado Velasquez	110766114	 #
2	Rodolfo Ruiz Rodriguez	1107999259	
3	Rodolfo Zabalita Hurtado	783815418	
4	Didier José Tenorio Ayala	1002574757	
5	Eduardo Guerrero Alencio	11008001	
6	Fredy Zulueta Ayala	110064033	
7	Jose Fernando Teran Ayala	1007549748	
8	Luis Miguel Flores Mendez	11996961871	
9	Juan Antonio Ayala Suarez	1133844098	
10	Angel Alberto Flores Suarez	11098533	
11	Mario del Carmen Flores Suarez	25.840475	
12	Ever Flores	10087852104	
13	FELIX Babalefa Ciprián	9083.076646	
14	Saibá Suarez		
15	Eriguedua Beltrán	1063016099	
16	OMAR MORALES	78382098	
17	RODOLFO TENORIO	92672189	
18	Diego Tenorio	1012250839	
19	YANIRA TAFES	1.066723.255	
20	MARWIN SOLANO	7002440307	

No.	NOMBRES Y APELLIDOS	No. DOCUMENTO	FIRMA
1	Luis Berain	23037250	Luis
2	Lucretia Flores		Lucretia
3	Emilia Rosa Romero Salame	7.700.333.374	Emilia R.
4	Anderson Zamora Delano	1063074509	AS
5	Alvin Zamora Salame	7072.253.289	Alvin
6	Leivanto Chavez Suarez	9023559228	Leivanto
7	Albino Salame Lucas	1063075794	Albino
8	Burgona Del Suarez	25989223	Burgona
9	Vaneth Zamora Far	23029639	Vaneth
10	Maddith Feria Lopez	50876767	Maddith
11	Alba Mendoza		Alba Mendoza
12	Filibata Perez Guerrero	64902307	Filibata
13	Devon Zamora Gonzalez	92629277	Devon
14	Yorga Elvira Ayala Salame	1009068220	Yorga Elvira
15	Frida del Salame	77064066	Frida del Salame
16	Muri Lazaro Quintana	7.700.335.082	Muri
17	Niris Feria Lopez	25888808	Niris
18	Staff Guera	92871849	Staff
19	Judit Lucas	23029764	Judit
20	Soledad Morales	11099601	Soledad

Reunión de curules 2021 REUNION DE PADRES DE FAMILIA - MARZO 22 DE 2022







No.	NOMBRES Y APELLIDOS	No. DOCUMENTO	FIRMA
1	Eleantra Montano Solano	1124 013725	Eleantra M.
2	Ana Montano Beltran	1133 844473	Ana M.
3	Maria Fera Teran	25.888955	Maria M.
4	Clara Eugenia Paris Suarez	23 031383	Clara Paris
5	Alicia Delgado Borrero	7.038.706774	Alicia Borrero
6	Amoncio Gonzalez Borhillo	92 672 934	Amoncio Gonzalez
7	Luz Elena Suarez Flores	1196965232	Luz Elena
8	Dmaira Ayala Solano	82.98341	Dmaira.
9	Mercedes Ayala	1003645140	
10	Merica Peña Hernandez	7700334395	Merica Peña
11	Manuel Guintero Carraval	71058728	manuel guintero
12	Janeth Garcia Contreras	7007154911	Janeth Garcia
13	Ana Morales Handinckz	11003332486	Ana Morales
14	Amalia Solano Perez	23-031471	Amalia Solano
15	Elena Montano Parra	22652202	Elena Montano
16	Legda Teran Alvarez	50 211 208.	Legda Teran M.
17	Ericeth Olea Solano	1796 963 418	Ericeth Olea Solano
18	Rosa Rojas	50 711 335	Rosa Rojas
19	Celso Flores	11 064 239	Celso Flores
20	Alirio Flores	75381149	Alirio Flores





Rendicion de cuentas 2021

REUNION DE PADRES DE FAMILIA - MARZO 22 DE 2022

No.	NOMBRES Y APELLIDOS	No. DOCUMENTO	FIRMA
1	Fidel Salgado Velasquez	110766114	 #
2	Roberto Ruiz Rodriguez	1107999259	
3	Roberto Zabalita Montalvo	783815418	
4	Didier José Terera Ayala	1002574757	
5	Ednardo Guerra Afencio	11084061	Ednardo
6	Fred Zuber Ayala	11064033	Fred
7	Jose Fernando Teran Ayala	1007549748	Jose Teran
8	Luis Miguel Flores Mendez	11996961871	Luis Flores
9	Luis Antonio Ayala Suarez	1133844098	
10	Angel Alberto Flores Suarez	11098533	Angel Flores
11	Mario del Carmen Flores Suarez	25.840475	Mario Flores
12	Ever Flores	1067852104	Ever Flores
13	FELIX Babalera Ciprián	9083.096646	F
14	Saiba Suarez		S
15	Eriguedua Beltran	1063096099	Eriguedua
16	OMAR Moslaco	78382098	OMAR Moslaco
17	Cardelino Terera	92672189	Cardelino
18	Diego Juan Terera	1012250839	
19	Yanuri Tajas	1.066923.255	Yanuri Tajas
20	Mauricio Sotomero	7002440307	Mauricio Sotomero