

# INSTITUCION EDUCATIVA LA ESMERALDA

## INFORME DE GESTION Y RENDICION DE CUENTAS

1

**AÑO 2021  
- 2022**

# INSTITUCION EDUCATIVA LA ESMERALDA

- ✧ ENTIDAD TERRITORIAL: Córdoba
- ✧ MUNICIPIO: Tierralta
- ✧ DIRECCION: Vereda Pueblo Cedro calle principal
- ✧ MODALIDAD: Académica
- ✧ NATURALEZA: Oficial
- ✧ CALENDARIO: A
- ✧ JORNADA: Mañana
- ✧ CARÁCTER: Mixto

## RESOLUCION DE APROBACION

NIT 900120600-9 - DANE 223807002162

Aprobado mediante resolución de Integración #0000293 de Mayo 7 de 2003. Resolución N° 003825 del 6 de Diciembre de 2017 "Educación de Calidad"

- ✧ NIVELES: Preescolar, Básica y Media

EMAIL: [ee\\_22380700216201@hotmail.com](mailto:ee_22380700216201@hotmail.com)  
[ee\\_22380700216201@sedcordoba.gov.co](mailto:ee_22380700216201@sedcordoba.gov.co) y  
[contacto@esmeraldatierralta.edu.co](mailto:contacto@esmeraldatierralta.edu.co)





# INSTITUCION EDUCATIVA LA ESMERALDA



# Que es rendición de cuentas

4

“La rendición de cuentas es el proceso en el cual las administraciones públicas del orden Nacional y Territorial y los servidores públicos comunican, explican y argumentan sus acciones a la sociedad” (MEN, 2007). La conforma el conjunto de acciones planificadas y su puesta en marcha por las instituciones del Estado con el objeto de informar a la sociedad acerca de las acciones y resultados producto de su gestión y permite recibir aportes de los ciudadanos para mejorar su desempeño.



# ¿QUE ES RENDICION DE CUENTAS?

5

En este sentido la rendición de cuentas es un proceso de “doble vía” en el cual los servidores del Estado tienen la obligación de informar y responder por su gestión, y la ciudadanía tiene el derecho a ser informada y pedir explicaciones sobre las acciones adelantadas por la administración.

# REFERENTES PARA LA RENDICION DE CUENTAS

6

- ▣ **Principios constitucionales:** transparencia, responsabilidad, eficacia, eficiencia e imparcialidad y participación ciudadana en el manejo de los recursos públicos y los proyectos presentados.
- ▣ **Documentos de política:** Plan Nacional de Desarrollo, Plan de Desarrollo Territorial, Plan Educativo Institucional, Plan de Mejoramiento Institucional.
- ▣ **Marco Legal:** Constitución Política, Ley 115 de 1994, Ley 715 de 2001, la Ley 489 de 1998 y la Ley 1474 de 2011, Decreto 4791 de 2008, Decreto 1860 de 1994, Directiva Ministerial No. 22 del 21 de julio de 2010.



# 7 INSTITUCION EDUCATIVA LA ESMERALDA

SEDE PRINCIPAL



SEDE SANTA MARTA



SEDE FLORES CENTRAL



SEDE BRALSIL



SEDE ESCUELA RURAL MIX

TA LA ESMERALDA

## SEDE SAN JOSÉ



## SEDE PRIMAVERA



# SEDE SAN JUAN DE LA SALLE



**Sede San Juan de la Salle**  
I. E. LA ESMERALDA.



# SEDE SANTA TERESITA



# RURAL MIXTA LA ESMERALDA



**Sede Charuas**  
I E LA ESMERALDA.



# INSTITUCION EDUCATIVA LA ESMERALDA

La Institución educativa La Esmeralda cuenta con nueve sedes, en la sede principal se atienden los grados prescolares, primaria, básica secundaria y media académica, la sede el Brasil, Santa Teresita Y Santa Marta atienden desde grado precolar hasta grado cuarto de básica primaria, mientras que las sedes Flores Central, San José. San Juan de la Salle, primavera y Escuela Rural Mixta la Esmeralda, con los niveles desde precolar hasta grado 5° de básica primaria. Muestra en el 2022 un aumento considerable de su población estudiantil debido a la llegada de estudiantes nuevos y el regreso de algunas familias a las comunidades.

La IE. atiende en el 2022 a 494 estudiantes distribuidos en las 9 sedes. La sede principal Centro Educativo La esmeralda con un total de 312 alumnos en precolar, primaria, básica secundaria y media. La sede santa Marta atiende a 24 alumnos de precolar a 4 ° de primaria. La sede Brasil con 21 alumnos desde precolar a 4° de básica primaria, la sede Flores central atiende a 15

alumnos desde grado preescolar hasta 5°, la sede San José atiende a 20 estudiantes desde preescolar hasta grado 5°, sede San Juan de la Salle atiende a 25 estudiantes, desde preescolar hasta grado 5°, la sede Primavera atiende a 17 alumnos desde preescolar hasta 5° y la sede rural Mixta La Esmeralda atiende a 18 alumnos desde preescolar hasta 5°.



# CIERRE DE BRECHAS

9

- ▣ Porcentaje de estudiantes beneficiados con gratuidad: 100%
- ▣ Porcentaje de estudiantes pertenecientes a poblaciones vulnerables beneficiadas con el programa de alimentación escolar, programa de permanencia: 100%
- ▣ Porcentaje de alumnos con necesidades educativas Especiales escolarizados: 1,0%, se atendieron 3 casos de: Déficit cognitivo.



# CALIDAD

10

- ▣ Porcentaje de educadores participando en el plan de formación: 1.0% (segunda lengua, especialización, maestrías)
- ▣ Porcentaje de estudiantes que reprobaron el año escolar en básica y media: 3.9%
- ▣ Porcentaje de deserción intraanual en preescolar y básica: 2.22%



# 1 INNOVACION Y PERTINENCIA

- ▮ Número de estudiantes promedio por computador en el establecimiento educativo: 20.83%
- ▮ • Porcentaje de matrícula con acceso a internet: En la sede principal: 60.0%
- ▮ Porcentaje de matrícula con acceso a internet: En la sede Santa Marta: 20%
- ▮ porcentaje de matrícula con acceso a internet: En la sede Brasil 70%
- ▮ porcentaje de matrícula con acceso a internet: En la sede Flores Central 10%
- ▮ porcentaje de matrícula con acceso a internet: En la sede Santa Teresita 50%
- ▮ porcentaje de matrícula con acceso a internet: En la sede San José 0%
- ▮ porcentaje de matrícula con acceso a internet: En la sede San Juan De La Salle 0%
- ▮ porcentaje de matrícula con acceso a internet: En la sede La Primavera 0%
- ▮ porcentaje de matrícula con acceso a internet: En la sede Rural Mixta La Esmeralda 0%

# MODELO DE GESTION

- ▮ Porcentaje de ejecución de los recursos de los Fondos de Servicios educativos por concepto de gasto: 95.3%
- ▮ • Porcentaje de cumplimiento del Plan de mejoramiento institucional: 69 %  
(algunas metas cumplidas y no cumplidas)

12

## RESULTADOS SABER 3 y 5°- 2018

Resultado saber 11° 2021  
NO SE REGISTRO PRUEBAS  
SABER EN EL AÑO 2018.

43,5

43

L.C

M

C.S

C.N

I

RC

CC

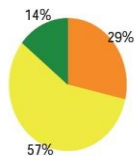
# RESULTADOS SABER 3| Y 5° - 2017

## Matemática - grado 3.

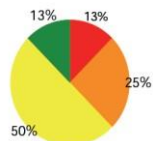
### Descripción general de los aprendizajes.



### 2. Descripción general de los aprendizajes.



### 2. Descripción general de los aprendizajes.



### INTERPRETACIÓN - competencia comunicativa

El 28% de los estudiantes NO contestó correctamente las preguntas de esta competencia

De los aprendizajes evaluados en esta competencia, su establecimiento educativo tiene el 0% de aprendizajes en rojo, el 20% en naranja, el 60% en amarillo y el 20% en verde.

### Competencia de resolución

El 33% de los estudiantes NO contestó correctamente las preguntas de esta competencia

De los aprendizajes evaluados en esta competencia, su establecimiento educativo tiene el 0% de aprendizajes en rojo, el 29% en naranja, el 57% en amarillo y el 14% en verde.

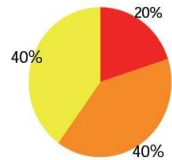
### Competencia de razonamiento

El 36% de los estudiantes NO contestó correctamente las preguntas de esta competencia.

# RESULTADOS SABER 3 | Y 5° - 2017

## Lenguaje – competencia comunicativa grado 3.

### 2. Descripción general de los aprendizajes.

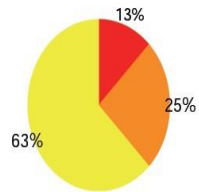


\*Los porcentajes son números redondeados. En algunos casos pueden sumar 99% o 101%.

### Interpretación: competencia comunicativa escritora

El 49% de los estudiantes NO contesto correctamente las preguntas de esta competencia. De los aprendizajes evaluados en esta competencia, su establecimiento educativo tiene el 20% de aprendizajes en rojo, el 40% en naranja, el 40% en amarillo y el 0% en verde.

### 2. Descripción general de los aprendizajes.



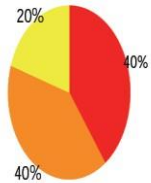
### Interpretación: competencia comunicativa lectora

El 40% de los estudiantes NO contesto correctamente las preguntas de esta competencia. De los aprendizajes evaluados en esta competencia, su establecimiento educativo tiene el 13% de aprendizajes en rojo, el 25% en naranja, el 63% en amarillo y el 0% en verde.

# RESULTADOS SABER 3| Y 5° - 2017

Matemática - grado 5.

## 2. Descripción general de los aprendizajes.

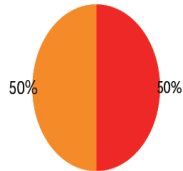


### **Competencia comunicacion**

El 61% de los estudiantes NO contesto correctamente las preguntas de esta competencia.

De los aprendizajes evaluados en esta competencia, su establecimiento educativo tiene el 40% de aprendizajes en rojo, el 40% en naranja, el 20% en amarillo y el 0% en verde.

## 2. Descripción general de los aprendizajes.



### **Interpretación: competencia de resolución**

El 68% de los estudiantes NO contesto correctamente las preguntas de esta competencia

De los aprendizajes evaluados en esta competencia, su establecimiento educativo tiene el 50% de aprendizajes en rojo, el 50% en naranja, el 0% en amarillo y el 0% en verde.

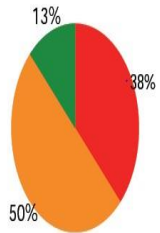
# RESULTADOS SABER 3| Y 5° - 2017

Lenguaje - grado 5.

## 2. Descripción general de los aprendizajes.



## 2. Descripción general de los aprendizajes.



### **Competencia comunicativa lectora**

El 58% de los estudiantes NO contesto correctamente las preguntas de esta competencia.

De los aprendizajes evaluados en esta competencia, su establecimiento educativo tiene el 14% de aprendizajes en rojo, el 86% en naranja, el 0% en amarillo y el 0% en verde.

### **Interpretación: competencia comunicativa escritora**

El 64% de los estudiantes NO contestó correctamente las preguntas de esta competencia.

De los aprendizajes evaluados en esta competencia, su establecimiento educativo tiene el 38% de aprendizajes en rojo, el 50% en naranja, el 0% en amarillo y el 13% en verde.





# PREGUNTAS CLAVES

113. Qué se logró?

2. Cómo se logró?

3. Qué se gastó?

4. Cómo se gastó?

5. Qué se proyecta a futuro en el establecimiento educativo?



# QUE SE LOGRO?

14

## **GESTION DIRECTIVA**

- Construcción, socialización y puesta en marcha del Plan de Mejoramiento 2021.
- Servicio de alojamiento del software académico para los procesos pedagógicos y administrativos.
- Implementación de acciones para mejorar resultados en medio del trabajo en casa tanto interno como externo.
- del Programa de Mantenimiento y reparación de Equipos de Cómputo.
- Ajuste manual de Convivencia.
- Adecuacion y dotacion de materiales de bioseguridad.

# QUE SE LOGRO?

15

## GESTION DIRECTIVA

▣ mantener a la población estudiantil trabajando en casa durante el primer semestre.

▣ Adecuacion de espacion para el retorno seguro de los niños al aula.

Adquisición de 90 sillas con brazos.

Mantenimiento a equipos electrónicos tales como ventiladores, sonidos, televisores, video beams y computadores.

# QUE SE LOGRO?

16

## GESTION DIRECTIVA

- ▣ puesta en marcha de un-Proyecto de lectura y escritura de la mano con el programa PTA. Como apoyo a estudiantes que por el trabajo en casa tienen lagunas en lectura y escritura.
- ▣ Adquisición de material de aseo.
- ▣ Compra de papelería, tintas, y demás material de oficina, para uso de estudiantes y docentes.

# QUE SE LOGRO?

17

## **GESTION DIRECTIVA**

- ▮ Apoyo al desarrollo de proyectos pedagógicos como: Proyecto “reforcemos la lectoescritura” , Democracia y Valores, , Festival de Arte estudiantil virtual, y apoyo a la participación en Intercolegiados 2021.

# QUE SE LOGRO?

## GESTION DIRECTIVA

- ▮ Generación de un buen ambiente de trabajo
  - ▮ Trabajo permanente para dinamizar la gestión de aula.
  - ▮ Apoyo al programa PTA.
  - ▮ Aplicación del índice de inclusión
  - ▮ Caracterización de los estudiantes por medio familiar.
- Articular planes de áreas, PEI, PMI, PTA y Escuela Nueva.

# QUE SE LOGRO?

## GESTION ACADEMICA

- ▮ Implementación de los Planes de Mejoramiento a los estudiantes con dificultades aprobados por el Consejo Académico e introducidos en el SIEE.
- ▮ consecución del programa Todos a aprender PTA y del Plan Nacional de lectura PNLE.
- ▮ Estímulos al buen trabajo docente
- ▮ Estímulo a la excelencia estudiantil
- Estímulo al buen rol de algunos padres de familia



# QUE SE LOGRO?

## GESTION ACADEMICA

- ▣ Conformación de comunidades de aprendizaje con los colectivos de área y grado para realizar procesos de autoformación, orientadas por el tutor del MEN.
- ▣ Implementación de corte de período un mes antes de finalizar este y rendirle un informe a los padres verbal entregándoles el Plan de Mejoramiento para que sea trabajado con su acompañamiento.
- ▣ Desarrollo del Proyecto del Plan Lector el cual pretende incentivar a los estudiantes de las dos sedes al amor por la lectura y la escritura.
- ▣ Seguimiento a planes de estudio.

# QUE SE LOGRO?

## GESTION ACADEMICA

- Desarrollo de acciones para potenciar en los estudiantes de la Institución el desarrollo de pensamiento, las competencias comunicativas, laborales, ciudadanas y valores, a través del desarrollo curricular.

# QUE SE LOGRO?

## GESTION ADMINISTRATIVA Y FINANCIERA

- ▣ mantenimientos de aires acondicionados, muebles y equipos para el mejoramiento del establecimiento.
- ▣ Apoyo al desarrollo de proyectos pedagógicos como: Proyecto Ambiental, Democracia y Valores y otros.
- ▣ Apoyo al fortalecimiento de la cultura a través de danzas.
- ▣ Suministro de equipos de cómputo, impresoras, sedes principal

## **GESTION ADMINISTRATIVA Y FINANCIERA**

- ▣ Apoyo al Proyecto Plan Lector el cual pretende incentivar en los estudiantes de las dos sedes el amor por la lectura y la escritura.
- ▣ Adecuación y mantenimiento de plantas físicas de la Institución educativa.
- ▣ Adecuación y dotación de mobiliario.

# QUE SE LOGRO?

24

## GESTION ADMINISTRATIVA Y FINANCIERA

- .
- ▮ Actualization del inventorie de bienes muebles de la Institution
- ▮ Actualización del inventario de gestión documental de la IE.

# QUE SE LOGRÓ?

25

## **GESTION DE LA COMUNIDAD**

- conformación del Comité de Convivencia como instancia mediadora de conflictos, estudio y análisis de casos críticos.
- Seguimiento de Orientación de los casos de los estudiantes remitidos por problemas académicos y convivenciales.

# QUE SE LOGRO?

26

## GESTION DE LA COMUNIDAD

- ▣ Desarrollo de charlas contra el embarazo a temprana edad en niños menores.
- ▣ Apoyo de los padres para mejorar el desempeño de los estudiantes.
- ▣

Las metas formuladas en nuestro Plan de Mejoramiento 2021 se alcanzaron en un 70%; esto se logró con el apoyo, compromiso y liderazgo del director, del equipo de Gestión Directiva, de los diferentes miembros del Gobierno Escolar y de todos los actores de la comunidad educativa.



# QUE SE GASTO?

- ▮ PRESUPUESTO
- ▮ INGRESOS
- ▮ EGRESOS
- ▮ BALANCES

# PRESUPUESTO DE INGRESOS VIGENCIA FISCAL 2021

29  
CÓDIGO

<b>CUENTA</b>	<b>PRESUPUESTO INICIAL</b>	<b>ADICION</b>	<b>REDUCCION</b>	<b>PRESUPUESTO DEFINITIVO</b>	<b>TOTAL RECAUDADO</b>
CERTIFICADOS					
TRANSFERENCIAS CONPES	39.746.031,00			39.746.031,00	39.746.031,00
DONACIONES					
RECURSOS DEL BALANCE					
TOTAL	39.746.031,00				39.746.031,00

# PRESUPUESTO DE EGRESOS 2021

## GASTOS DE FUNCIONAMIENTO

30

<b>CUENTA</b>	<b>PRESUPUESTO INICIAL</b>	<b>CREDITO</b>	<b>CONTRACREDITO</b>	<b>ADICION</b>	<b>REDUCCION</b>	<b>DEFINITIVO</b>	<b>COMPROMETIDO</b>	<b>SALDO POR COMPR</b>	<b>T/COMP/PAGADOS</b>
<b>HONORARIOS</b>	7.500.000,00					7.500.000,00	7.500.000,00	0	0
<b>ADQ.BIENES DURADEROS</b>	5.519.680,00					5.519.680,00	5.519.680,00	0	0
<b>ADQ.BIENES CONSUMO FINAL</b>	2.562.018,00					2.562.018,00	2.562.018,00	0	0
<b>SOSTENIMIENTO DE SEMOVIENTES</b>	3.000.000,00					3.000.000,00	3.000.000,00	0	0
<b>MANTENIMIENTO</b>	3.665.000,00					3.665.000,00	3.665.000,00	0	0
<b>SOSTENIMIENTO DE PROYECTOS</b>								0	0
<b>SERVICIOS PUBLICOS</b>								0	0
<b>IMPRESOS</b>	13.200.000,00					13.200.000,00	13.200.000,00	0	0
<b>COMUNICACIÓN Y TRANSPORTE</b>								0	0
<b>SEGUROS</b>								0	0
<b>REALIZACION DE ACTIVIDADES</b>	3.099.333,00					3.099.333,00	3.099.333,00	0	0
<b>ESTUDIO DE PROYECTOS</b>	0					0	0	0	0
<b>GASTOS FINANCIEROS</b>	1.200.000,00					1.200.000,00	1.200.000,00	0	
<b>TOTAL</b>	<b>39.746.031,00</b>					<b>39.746.031,00</b>	<b>39.746.031,00</b>	0	0

# 32 INGRESOS 2021

06/04/2015

RUBRO PRESUPUESTAL			PRESUPUESTO INICIAL	MODIFICACIONES		PRESUPUESTO DEFINITIVO (1)	TOTAL RECAUDOS		SALDO POR RECAUDAR (4)	% SALDO POR RECAUDAR 5= (4/1)
CODIGO		NOMBRE		ADICION	EDUCCION		TOTAL RECAUDADO (2)	PORCENTAJE 3=(2/1)		
GRUPO	SUBGRUPO									
	1.	INGRESOS								
	1.1.	OPERACIONALES								
	1.1.1.	SERVICIOS EDUCATIVOS								
	1.1.1.1.	<b>Certificados y constancias de estudio</b>								
	1.1.1.2.	Otros cobros								
	1.1.2.	OTROS SERVICIOS								
	1.1.2.1.	Venta de productos								
	1.1.2.2.	Arrendamiento								
	1.1.3.	TRANSFERENCIAS								
	1.1.3.1.	Nacionales	39.746.031,00			39.746.031,00	39.746.031,00	100%	0%	
	1.1.3.2.	Departamentales								
	1.1.3.3.	Municipales								
	1.1.4.	RECURSOS DE CAPITAL								
	1.1.4.1.	<b>Recursos del balance</b>								

# COMO SE GASTO?

# 34 EGRESOS 2021

APROPIACION	TRASLADOS	MODIFICACIONES	TOTAL COMPROMISOS		OBLIGACIONES	TOTAL COMPROMISOS PAGADOS	% DE COMPROMISOS PAGADOS	COMPROMISOS POR PAGAR			
			INICIAL	CONTRACREDITOS					ADICION	REDUCCION	DEFINITIVO
GASTOS FUNCIONAMIENTO											
<b>SERVICIOS PERSONALES INDIRECTOS</b>											
	<b>7.500.000,00</b>			-		<b>7.500.000,00</b>	<b>7.500.000</b>	<b>0</b>	<b>7.500.000,00</b>	<b>100%</b>	<b>0%</b>
Jornales						-		0		100%	0%
Contratación de Servicios técnicos y profesionales	7.500.000,00			-		7.500.000,00	7.500.000	0	7.500.000,00	100%	0%
<b>GASTOS GENERALES. ADQUISICIÓN DE BIENES Y SERVICIOS</b>											
	<b>26.146.698,00</b>			-		<b>26.146.698,00</b>	<b>26.146.698</b>	<b>0</b>	<b>26.146.698,00</b>	<b>100%</b>	<b>0%</b>
Adquisición y compra de equipos y bienes duraderos	5.519.680,00			-		5.519.680,00	5.519.680	0	5.519.680,00	100%	0%
Adecuación de instalación educativa						-		0			
Dotaciones pedagógicas						-		0	-		
Mantenimiento de equipos, conservación y reparación de instalaciones	3.665.000,00			-		3.665.000,00	3.665.000,00	0	3.665.000,00	100%	0%
Servicios públicos				-		-	0	0	-	100%	0%
Dotación de elementos de uso diario	2.562.018,00			-		2.562.018,00	2.562.018,00	0	2.562.018,00	100%	0%
Impresos y publicaciones	13.200.000,00			-		13.200.000,00	13.200.000,00	0	13.200.000,00	100%	0%

comunicación y transporte						-	0	0	-		
Seguros						-	0	0	-		
Gastos financieros	1.200.000,00					1.200.000,00	1.200.000,00	0	1.200.000,00	100%	0%
<b>OTROS GASTOS GENERALES POR ADQUISICIÓN DE SERVICIOS</b>	<b>3.099.333,00</b>					<b>3.099.333,00</b>	<b>3.099.333,00</b>	<b>0</b>	<b>3.099.333,00</b>	<b>100%</b>	<b>0%</b>
Gastos varios e imprevistos	3.099.333,00					3.099.333,00	3.099.333	0	3.099.333,00	100%	0%
Realización de actividades pedagógicas, científicas, deportivas y culturales						-	0	0			
<b>INVERSION</b>	<b>3.000.000,00</b>					<b>3.000.000,00</b>	<b>3.000.000</b>	<b>0</b>	<b>3.000.000,00</b>	<b>100%</b>	<b>0%</b>
Acciones de mejoramiento de gestión escolar y académica						-	0	0	-		
Inscripción y participación de educandos en competencias						-	0	0	-		
Desarrollo de las jornadas extendidas y complementarias						-	0	0	-		
Costos asociados al trámite para la obtención del título de bachiller						-	0	0	-		
Costos asociados a la elaboración de certificaciones de estudio						-	0	0	-		
Costos destinados al sostenimiento de semovientes y proyectos productivos	3.000.000,00					3.000.000,00	3.000.000	0	3.000.000,00	100%	0%
<b>TOTAL</b>	<b>39.746.031,00</b>					<b>39.746.031,00</b>	<b>39.746.031,00</b>	<b>0</b>	<b>39.746.031,00</b>		

# BALANCE

CENTRO EDUCATIVO RURAL PUEBLO NUEVO  
NIT: 812.008.486 - 8  
BALANCE GENERAL  
A: 31 de Diciembre de 2018

<b>ACTIVO</b>		
<b>CORRIENTES</b>		
Caja	0	
Bancos	91.423	
Clientes	0	
Inventarios	0	
<b>TOTAL ACTIVO CORRIENTES</b>		<b>91.423</b>
<b>FIJOS</b>		
Terrenos	16.920.000	
Contrucciones y Edificaciones	216.320.000	
Equipos de Oficina	12.320.000	
Muebles y Enceres	19.560.000	
<b>TOTAL ACTIVOS FIJOS</b>		<b>265.120.000</b>
<b>TOTAL ACTIVO</b>		<b>265.211.423</b>
<b>PASIVO</b>		
<b>CORRIENTES</b>		
Obligaciones Financieras		
Cuentas por Pagar	0	
<b>TOTAL PASIVO CORRIENTES</b>		<b>0</b>
<b>NO CORRIENTES</b>		
Obligaciones Financieras	0	
<b>TOTAL PASIVO NO CORRIENTES</b>		<b>0</b>
<b>TOTAL PASIVO</b>		<b>0</b>
<b>PATRIMONIO</b>		
Aportes Persona Natural	265.211.423	
Utilidad o Pérdida del Ejercicio	0	
<b>TOTAL PATRIMONIO</b>		<b>265.211.423</b>
<b>TOTAL PASIVO + PATRIMONIO</b>		<b>265.211.423</b>
EMIRO MANUEL JARAMILLO MORELO	<i>Erwin Ricardo Ruiz Argel</i>	
C.C. N° 78.766.925 de Tierralta	ERWIN RICARDO RUIZ ARGEL	
	Contador Publico T.P. 144510 -T	



# FLUJO DE CAJA

CENTRO EDUCATIVO RURAL PUEBLO NUEVO		
NIT: 812.008.486 - 8		
ESTADO DE RESULTADOS		
01 Enero al 31 de Diciembre de 2018		
<b>INGRESOS OPERACIONALES</b>		<b>20.885.093</b>
Recursos de Gratuidad	20.885.093	
<b>UTILIDAD BRUTA OPERACIONAL</b>		<b>20.885.093</b>
<b>Menos, Gastos Generales</b>		
Honorarios	1.245.000	
Materiales y Suministros	4.800.000	
Mantenimiento y Reparaciones	6.320.000	
Compra de Equipos	260.000	
Diversos	8.260.093	
<b>Total Gastos Generales</b>		<b>20.885.093</b>
<b>UTILIDAD O PERDIDA DEL EJERCICIO</b>		<b>0</b>
<p>EMIRO MANUEL JARAMILLO MORELO C.C. N° 78.766.925 de Tierralta</p> <p><i>Erwin Ruiz</i> ERWIN RICARDO RUIZ ARGEL Contador Publico T.P. 144510 -T</p>		

## 39 QUE SE PROYECTA A FUTURO?

- ▮ Aumento de cobertura en la sede primavera con la apertura del grado 6°.
- ▮ Ampliación de la planta docente en el área como ingles.
- ▮ Continuar con las gestiones para la consecución de nuevas aulas educativas y adecuación de escenarios deportivos.
- ▮ Desarrollo de los proyectos presentado por docentes y estudiantes.
- ▮ Ejecución de las acciones del Plan de mejoramiento.

# EVIDENCIAS

FOTOGRAFICAS

2021

# FIESTA DE LA DEMOCRACIA 2021



42

# CAPACITACION A PADRES DE FAMILIA



# 44 QUINTO FESTIVAL DEL BARRILETE



# ARTICULACION CON PTA



# TRABAJO PLANES DE ESTUDIOS 2021







# CAPACITACION DOCENTE

47



# ESCUELA DE PADRES



# PROYECTO DE CONVIVENCIA



# REUNION CON PADRE DE FAMILIA

50



06/04/201  
5

# GRADUACION 2021



# PROYECTO AMBIENTAL



# CAMPEONATO INTERCURSO





